



Informe técnico Asociación Uniendo Fuerzas Formamos Futuro

Galápagos, Ecuador

Octubre de 2021

El presente documento recopila, analiza y presenta la información de las actividades realizadas por la asociación desde el año 2008 hasta el mes de octubre de 2021.

Es importante tener en cuenta los siguientes términos que se utilizan en las tablas y gráficos del informe:

- Taller: Es cualquier actividad, evento o taller realizado por la asociación en beneficio de la comunidad.
- Beneficiarios directos: Aquellas personas que fueron participes o formaron parte y se beneficiaron de primera mano de las actividades realizadas por la asociación.
- Beneficiarios indirectos: Aquellas personas que fueron participes de las actividades realizadas por la asociación, pero no formaron parte de la realización de la actividad, por ejemplo, el público de presentaciones artísticas, talleres, festivales o presentaciones realizadas por la asociación en las distintas localidades.
- Instructores: Aquellas personas que contribuyeron a la realización de las actividades de la asociación con sus conocimientos y habilidades en distintos ámbitos, por ejemplo, voluntarios, guías, instructores o profesores.
- Costos varios: Son aquellos costos que se utilizaron para la obtención de materiales con los que se llevaron a cabo las actividades planeadas, también se contemplan los costos de logística referentes a la movilización de los beneficiarios o voluntarios y costos del lugar en el que se realizó la actividad si es que dicho lugar tenía un valor monetario.
- Costo instructor: Se contemplan los costos requeridos para la estadía, transporte y alimentación de los voluntarios, instructores, o personas que dirigieron las actividades, durante el tiempo que formaron parte de la asociación.
- Donaciones instructor: Se toma en cuenta el valor monetario por el que está valorada la actividad o taller que impartió el instructor o voluntario respectivamente, si dicho instructor no cobró ningún valor por su actividad, es

decir realizó una donación con sus conocimientos y habilidades. También se toman en cuenta los valores monetarios extras o valor en el que está valorado algún otro aporte que fue realizado por el instructor o voluntario.

- Donaciones externas: Se toman en cuenta los valores monetarios, servicios o materiales que fueron aportados de manera voluntaria por una entidad externa a la asociación para la realización de la actividad o taller.

Actividades

- **Tabla general de datos**

Año 2008							
Taller	Beneficiarios directos	Beneficiarios indirectos	Número de instructores	Costos varios	Costos de Instructor	Donaciones instructor	Donaciones externas
Artes Marciales en cooperación con la Capitanía del Puerto Villamil	14	42	2	0	0	150	0
Acrobacia en cooperación con la Fundación Charles Darwin	12	55	2	0	200	100	200
Títeres y expresión corporal en cooperación con el Centro de Desarrollo Ambiental de la Fundación Charles Darwin y el Instituto de la Niñez y la Familia.	11	78	2	0	150	100	110

Año 2009							
Taller	Beneficiarios directos	Beneficiarios indirectos	Número de instructores	Costos varios	Costos de Instructor	Donaciones instructor	Donaciones externas
Organización del Festival CINE - ARTE	20	170	2	100	150	100	0



Año 2011							
Taller	Beneficiarios directos	Beneficiarios indirectos	Número de instructores	Costos varios	Costos de Instructor	Donaciones instructor	Donaciones externas
Presentación de temporada teatral en cooperación con la Fundación Intercultural Outreach Initiative	15	100	2	0	200	150	150
Taller de títeres y teatro	14	50	2	0	300	100	0

Año 2013							
Taller	Beneficiarios directos	Beneficiarios indirectos	Número de instructores	Costos varios	Costos de Instructor	Donaciones instructor	Donaciones externas
Abril							
Presentación de la obra "Historias de terror contadas con humor" Con la actriz: Silvia Brito en cooperación con: Casa de la cultura Ecuatoriana Núcleo Galápagos	2000	300	1	0	800	2400	400
Presentación de nuestro grupo de teatro con la obra "El tesoro perdido de Isabela"	20	400	2	0	400	500	0
Mayo							
Taller de acrobacia en tela Instructor: Luis Lezcano	15	150	1	1000	0	800	0
Presentación de la obra "Fantasmografía: El ogro y los fantasmas" Dirección: Actriz Silvia Brito	20	200	1	0	700	850	200
Presentación de nuestro grupo de	18	200	2	0	500	300	0

teatro en el festival "Kito Chikito" en la ciudad de Quito							
Julio							
Curso profesional de Música Instructor: Maestro José Olarte especialista en percusión y marimba	12	250	1	0	700	1200	0
Octubre							
Proyecciones de cine para la familia Filmes: Luces de la Ciudad, Prométeme	17	100	2	0	400	300	100
Creación del grupo de acrobacia en tela Instructora: Xiomara Landín	18	500	1	0	2400	3000	0
Noviembre							
Taller de pintura en cooperación con: Casa de la cultura Ecuatoriana Núcleo Galápagos	16	300	1	0	400	500	200
Muestras del taller de acrobacias Instructora: Xiomara Landino	22	200	1	0	700	2000	0

Año 2014							
Taller	Beneficiarios directos	Beneficiarios indirectos	Número de instructores	Costos varios	Costos de Instructor	Donaciones instructor	Donaciones externas
Abril							
Taller de dibujo y fotografía Facilitadora: María José Torres	30	200	1	0	800	1500	30



Muestra de trabajos finales del taller de fotografía y dibujo Instructor: Francisco Dueñas	15	700	1	0	300	1200	150
Julio							
Taller de expresión y exploración corporal Facilitadores: Xiomara Landín, Francisco Aguirre	20	300	2	0	1100	3500	400
Taller de exploración corporal "Quien sale a ver la luna" Dirección: Xiomara Landín	40	1500	1	0	1100	0	0
Temporada de muestras de acrobacia Tallerista: Xiomara Landin	22	200	1	0	700	2000	0
Septiembre							
Taller de teatro y montaje de la obra "Los cuentos de Jijjico" Facilitador: Francisco Aguirre	15	150	1	0	950	2500	600
Temporada de presentación de la obra "Los cuentos de Jijjico"	22	150	1	0	800	800	0
Diciembre							
Noche cultural en Isabela Coordinadora: Xiomara Landin	25	300	1	0	900	1500	100
Presentación del grupo de acrobacias Lugar: Casita del viejo Ingala	16	20	1	0	100	0	50

Asociación Uniendo Fuerzas Formamos Futuro

Año 2015							
Taller	Beneficiarios directos	Beneficiarios indirectos	Número de instructores	Costos varios	Costos de Instructor	Donaciones instructor	Donaciones externas
Febrero							
Taller de permacultura y bioconstrucción Tallerista: Mavi y Nicolas Romano	15	0	2	0	2690	1500	2100
Julio							
Talleres artísticos de: pintura, teatro animación a la lectura, acrobacia, yoga teatro y juegos populares Facilitadores: Xiomara Landín y Pablo Yopez	16	0	2	0	600	400	100
Octubre							
Presentación de la obra "Venus atrapa moscas"	75	700	1	0	450	1135	0
Presentación de la obra "Los cuentos de la abuela Sisa"	83	600	2	0	920	700	0
Ciclo de teatro, malabares y acrobacias Lugares: Isabela, Santa Cruz, San Cristobal y Floreana	75	1500	3	0	0	3000	1800

Año 2016							
Taller	Beneficiarios directos	Beneficiarios indirectos	Número de instructores	Costos varios	Costos de Instructor	Donaciones instructor	Donaciones externas
Enero							
Taller de acrobacias Facilitador: Pablo Yopez	17	60	1	0	600	600	0
Febrero							
Ciclo de talleres de teatro para niños y jóvenes Tallerista: Daniel Carvajal	12	350	1	0	0	1000	0



Marzo							
Ciclo de presentaciones "Kanticuentos" Responsables: Xiomara Landín y Danny Jumbo	20	350	2	0	1200	500	200
Asesoría musical a la banda de paz del Colegio Jacinto Gordillo Responsable: Daniel Carvajal	15	2000	2	0	1300	3000	150
Abril							
Presentación del proyecto "Vamos a cuidar un árbol" Responsable: Pablo Piedra	150	0	1	0	800	500	0
Presentación de acrobacia Responsable: Danny Jumbo	300	0	1	0	1100	100	150

Año 2017							
Taller	Beneficiarios directos	Beneficiarios indirectos	Número de instructores	Costos varios	Costos de Instructor	Donaciones instructor	Donaciones externas
Abril							
Taller de Reiki nivel 1 para jóvenes y adultos Maestro: Joao Batista	20	100	1	0	3700	8000	0
Taller infantil de trompeta en cooperación con: Goethe Institute Instructor: Maestro Winfried Jumpt	15	40	1	0	300	5000	0
Mayo							
Ciclo de talleres de teatro para niños adolescentes y jóvenes Instructora: Lisseth Valdiviezo	15	60	1	0	8700	14400	0
Junio							

Asociación Uniendo Fuerzas Formamos Futuro

Presentación de la obra "De diablos, panes y amores Participación especial: Grupo La puerta Lugar: UE Stella Maris	435	0	1	0	850	800	0
Octubre							
Taller de Clown Público objetivo: Estudiantes UE Galápagos Lugar: Puerto Ayora - Santa Cruz	22	80	2	0	500	700	0
Colaboración en el " III Encuentro de arte femenino Alas de Luna" Beneficiarios: 2000 personas Participantes: 12 artistas ecuatorianas	2000	0	0	30000	15000	0	15000
Diciembre							
Sesiones de temazcal y sanación con medicina natural Responsables: Sergio Maldonado y Mesias Wampiu	45	0	2	1500	1500	0	450

Año 2018							
Taller	Beneficiarios directos	Beneficiarios indirectos	Número de instructores	Costos varios	Costos de Instructor	Donaciones instructor	Donaciones externas
Enero							
Taller de Clown Beneficiarios: Estudiantes UE Galápagos Instructor: Erick de Bont	30	285	2	0	2100	2400	2640
Clase abierta de cine con el maestro Antonio Fava	40	250	2	0	0	3500	720
Febrero							
Presentación de la obra "Una de	50	220	2	0	2000	3500	100



pan y una de queso" Participación especial: Teatro de los Silfos"							
Marzo							
Presentación de la obra "El fanuno y Lis" Dirección: Daniel Alcoleas Gira especial por 12 ciudades de Ecuador	1800	0	2	3000	4000	3700	800
Co Producción del taller "Psicomagia para sanar el corazón" en colaboración con: Corporación Humor y vida Tallerista: Cristóbal Jodorowsky	300	0	1	5500	5000	3500	14000
Junio							
Presentación internacional de la obra "El Fauno y Lis" Ciudades: Berlín, Lepzig, Dresden y Colonia en Alemania	1800	0	2	3000	9000	4000	5000
Septiembre							
Módulo de teatro de 100 Horas Público objetivo: estudiantes UE Stella Maris en cooperación con: Fundación Charles Darwin	20	0	2	0	1200	3000	800
Octubre							
Organización de exposición de obra pictórica Expositora: María del Carmen Calderón	50	0	1	0	500	600	0
Taller infantil introductorio al teatro Talleristas: Daniel Carvajal y	70	60	1	0	4000	4000	200

Asociación Uniendo Fuerzas Formamos Futuro

Liseth Valdivieso							
Noviembre							
Taller lúdico Público objetivo: grupo de estudiantes visitantes de EEUU	40	60	1	0	600	700	200
Taller de cine comunitario Responsable: Adrián Aguilar	35	0	1	0	700	600	0
Taller de Yoga Kundallini Instructora: Monserrath Astudillo	15	50	1	0	0	1800	0
Diciembre							
Presentación del proyecto "Samafrutas" Frutas deshidratadas	30	0	3	0	250	500	250
Sesión de temazcal Responsable: Shaman Mesías Wampiu	20	0	1	0	300	0	0

Año 2019							
Taller	Beneficiarios directos	Beneficiarios indirectos	Número de instructores	Costos varios	Costos de Instructor	Donaciones instructor	Donaciones externas
Enero							
Vacacional de Verano "Que el juego nunca acabe"	30	40	2	0	0	600	0
Taller de acrobacia	20	0	1	0	0	500	0
Marzo							
Taller recreativo	25	0	2	0	0	600	0
Funciones de artes escénicas Títeres Corpóreos Directora: Inés Pasik	50	0	2	0	0	1000	0
Mayo							
Descalzas Responsables:	400	0	2	0	0	1000	0



Julia Vargas y Liseth Valdivieso							
Agosto							
Colaboración para la realización del Festival de teatro y títeres "Gran A'Tuin"	3000	0	2	0	0	5000	20000
Taller permanentes Teatro y expresión corporal Acrobacia y juegos aéreos Batucada Beneficiarios: Pobración isleña	30	0	1	0	0	500	0
Octubre							
Realización del proyecto "Fortalecimiento de servicios culturales para fomentar el desarrollo integral de la niñez, adolescencia y juventud de Galápagos	100	0	4	0	0	4000	0
Diciembre							
Programa de participación estudiantil "Arte y movimiento" y "Fotografía" En Coordinación con las instituciones educativas Stella Maris y Jacinto Gordillo	140	0	4	0	0	4000	0

Año 2020							
Taller	Beneficiarios directos	Beneficiarios indirectos	Número de instructores	Costos varios	Costos de Instructor	Donaciones instructor	Donaciones externas
Enero							
Talleres virtuales Adaptándonos a la normalidad	20	0	2	0	0	1500	0

Asociación Uniendo Fuerzas Formamos Futuro

Galapaguista Creamos contenido digital y lo pusimos a disposición de nuestra comunidad	100	0	2	0	0	400	0
Mayo							
Ciclo de conversatorios virtuales "Nuestro nuevo orden mundial "	200	0	1	0	0	150	0
Agosto							
Workshop: Se tu propio sanador	20	0	2	0	0	200	0

Año 2021							
Taller	Beneficiarios directos	Beneficiarios indirectos	Número de instructores	Costos varios	Costos de Instructor	Donaciones instructor	Donaciones externas
Marzo							
: Retomamos los talleres permanentes presenciales de idiomas lúdicos que se mantienen hasta octubre 2020 en nuestro centro cultural "Casita Ingala"	50	0	7	0	3000	4000	0
Mayo							
Abrimos el espacio de círculos de mujeres en coordinación con el colectivo "Tejido Violeta" Isabela	12	0	1	0	0	300	0
Junio							
Taller de defensa personal para mujeres en Santa Cruz e Isabela	30	0	3	0	0	1000	0
Julio - Octubre							
Talleres permanentes de inglés lúdico para adultos	20	0	1	0	0	1000	0



- Tabla cuantitativa mensual

Año 2008							
	Beneficiarios directos	Beneficiarios indirectos	Número de instructores	Costos varios	Costos de Instructor	Donaciones instructor	Donaciones externas
Total	37	175	6	0	350	350	310
Promedio	12,33	58,33	2,00	0,00	116,67	116,67	103,33
Máximo	14	78	2	0	200	150	200
Mínimo	11	42	2	0	0	100	0

Año 2009							
	Beneficiarios directos	Beneficiarios indirectos	Número de instructores	Costos varios	Costos de Instructor	Donaciones instructor	Donaciones externas
Total	20	170	2	100	150	100	0
Promedio	20	170	2	100	150	100	0
Máximo	20	170	2	100	150	100	0
Mínimo	20	170	2	100	150	100	0

Año 2011							
	Beneficiarios directos	Beneficiarios indirectos	Número de instructores	Costos varios	Costos de Instructor	Donaciones instructor	Donaciones externas
Total	29	150	4	0	500	250	150
Promedio	14,5	75	2	0	250	125	75
Máximo	15	100	2	0	300	150	150
Mínimo	14	50	2	0	200	100	0

Año 2013								
		Beneficiarios directos	Beneficiarios indirectos	Número de instructores	Costos varios	Costos de Instructor	Donaciones instructor	Donaciones externas
Abril	Total	2020	700	3	0	1200	2900	400
	Promedio	1010	350	1,5	0	600	1450	200
	Máximo	2000	400	2	0	800	2400	400
	Mínimo	20	300	1	0	400	500	0
Mayo	Total	53	550	4	1000	1200	1950	200
	Promedio	17,67	183,33	1,33	333,33	400,00	650,00	66,67
	Máximo	20	200	2	1000	700	850	200
	Mínimo	15	150	1	0	0	300	0
Julio	Total	12	250	1	0	700	1200	0
	Promedio	12,00	250,00	1,00	0,00	700,00	1200,00	0,00
	Máximo	12	250	1	0	700	1200	0
	Mínimo	12	250	1	0	700	1200	0

Asociación Uniendo Fuerzas Formamos Futuro

Octubre	Total	35	600	3	0	2800	3300	100
	Promedio	17,50	300,00	1,50	0,00	1400,00	1650,00	50,00
	Máximo	18	500	2	0	2400	3000	100
	Mínimo	17	100	1	0	400	300	0
Noviembre	Total	38	500	2	0	1100	2500	200
	Promedio	19,00	250,00	1,00	0,00	550,00	1250,00	100,00
	Máximo	22	300	1	0	700	2000	200
	Mínimo	16	200	1	0	400	500	0

Año 2014								
		Beneficiarios directos	Beneficiarios indirectos	Número de instructores	Costos varios	Costos de Instructor	Donaciones instructor	Donaciones externas
Abril	Total	45	900	2	0	1100	2700	180
	Promedio	22,5	450	1	0	550	1350	90
	Máximo	30	700	1	0	800	1500	150
	Mínimo	15	200	1	0	300	1200	30
Julio	Total	82	2000	4	0	2900	5500	400
	Promedio	27,33	666,67	1,33	0,00	966,67	1833,33	133,33
	Máximo	40	1500	2	0	1100	3500	400
	Mínimo	20	200	1	0	700	0	0
Septiembre	Total	37	300	2	0	1750	3300	600
	Promedio	18,50	150,00	1,00	0,00	875,00	1650,00	300,00
	Máximo	22	150	1	0	950	2500	600
	Mínimo	15	150	1	0	800	800	0
Diciembre	Total	41	320	2	0	1000	1500	150
	Promedio	20,50	160,00	1,00	0,00	500,00	750,00	75,00
	Máximo	25	300	1	0	900	1500	100
	Mínimo	16	20	1	0	100	0	50

Año 2015								
		Beneficiarios directos	Beneficiarios indirectos	Número de instructores	Costos varios	Costos de Instructor	Donaciones instructor	Donaciones externas
Febrero	Total	15	0	2	0	2690	1500	2100
	Promedio	15	0	2	0	2690	1500	2100
	Máximo	15	0	2	0	2690	1500	2100
	Mínimo	15	0	2	0	2690	1500	2100
Julio	Total	16	0	2	0	600	400	100
	Promedio	16	0	2	0	600	400	100



	Máximo	16	0	2	0	600	400	100
	Mínimo	16	0	2	0	600	400	100
Julio	total	233	2800	6	0	1370	4835	1800
	promedio	77,67	933,33	2,00	0,00	456,67	1611,67	600,00
	maximo	83	1500	3	0	920	3000	1800
	minimo	75	600	1	0	0	700	0

Año 2016								
		Beneficiarios directos	Beneficiarios indirectos	Número de instructores	Costos varios	Costos de Instructor	Donaciones instructor	Donaciones externas
Enero	Total	17	60	1	0	600	600	0
	Promedio	17	60	1	0	600	600	0
	Máximo	17	60	1	0	600	600	0
	Mínimo	17	60	1	0	600	600	0
Febrero	Total	12	350	1	0	0	1000	0
	Promedio	12	350	1	0	0	1000	0
	Máximo	12	350	1	0	0	1000	0
	Mínimo	12	350	1	0	0	1000	0
Marzo	Total	35	2350	4	0	2500	3500	350
	Promedio	17,5	1175	2	0	1250	1750	175
	Máximo	20	2000	2	0	1300	3000	200
	Mínimo	15	350	2	0	1200	500	150
Abril	Total	450	0	2	0	1900	600	150
	Promedio	225	0	1	0	950	300	75
	Máximo	300	0	1	0	1100	500	150
	Mínimo	150	0	1	0	800	100	0

Año 2017								
		Beneficiarios directos	Beneficiarios indirectos	Número de instructores	Costos varios	Costos de Instructor	Donaciones instructor	Donaciones externas
Abril	Total	35	140	2	0	4000	13000	0
	Promedio	17,5	70	1	0	2000	6500	0
	Máximo	20	100	1	0	3700	8000	0
	Mínimo	15	40	1	0	300	5000	0
Mayo	Total	15	60	1	0	8700	14400	0
	Promedio	15	60	1	0	8700	14400	0
	Máximo	15	60	1	0	8700	14400	0
	Mínimo	15	60	1	0	8700	14400	0

Asociación Uniendo Fuerzas Formamos Futuro

Junio	Total	435	0	1	0	850	800	0
	Promedio	435	0	1	0	850	800	0
	Máximo	435	0	1	0	850	800	0
	Mínimo	435	0	1	0	850	800	0
Octubre	Total	2022	80	2	30000	15500	700	15000
	Promedio	1011	40	1	15000	7750	350	7500
	Máximo	2000	80	2	30000	15000	700	15000
	Mínimo	22	0	0	0	500	0	0
Diciembre	Total	45	0	2	1500	1500	0	450
	Promedio	45	0	2	1500	1500	0	450
	Máximo	45	0	2	1500	1500	0	450
	Mínimo	45	0	2	1500	1500	0	450

Año 2018								
		Beneficiarios directos	Beneficiarios indirectos	Número de instructores	Costos varios	Costos de Instructor	Donaciones instructor	Donaciones externas
Enero	Total	70	535	4	0	2100	5900	3360
	Promedio	35	267,5	2	0	1050	2950	1680
	Máximo	40	285	2	0	2100	3500	2640
	Mínimo	30	250	2	0	0	2400	720
Febrero	Total	50	220	2	0	2000	3500	100
	Promedio	50	220	2	0	2000	3500	100
	Máximo	50	220	2	0	2000	3500	100
	Mínimo	50	220	2	0	2000	3500	100
Marzo	Total	2100	0	3	8500	9000	7200	14800
	Promedio	1050	0	1,5	4250	4500	3600	7400
	Máximo	1800	0	2	5500	5000	3700	14000
	Mínimo	300	0	1	3000	4000	3500	800
Junio	Total	1800	0	2	3000	9000	4000	5000
	Promedio	1800	0	2	3000	9000	4000	5000
	Máximo	1800	0	2	3000	9000	4000	5000
	Mínimo	1800	0	2	3000	9000	4000	5000
Septiembre	Total	20	0	2	0	1200	3000	800
	Promedio	20	0	2	0	1200	3000	800
	Máximo	20	0	2	0	1200	3000	800
	Mínimo	20	0	2	0	1200	3000	800



Octubre	Total	120	60	2	0	4500	4600	200
	Promedio	60	30	1	0	2250	2300	100
	Máximo	70	60	1	0	4000	4000	200
	Mínimo	50	0	1	0	500	600	0
Noviembre	Total	90	110	3	0	1300	1300	200
	Promedio	30,00	36,67	1,00	0,00	433,33	650,00	66,67
	Máximo	40	60	1	0	700	700	200
	Mínimo	15	0	1	0	0	600	0
Diciembre	Total	50	0	4	0	550	500	250
	Promedio	25,00	0,00	2,00	0,00	275,00	250,00	125,00
	Máximo	30	0	3	0	300	500	250
	Mínimo	20	0	1	0	250	0	0

Año 2019								
		Beneficiarios directos	Beneficiarios indirectos	Número de instructores	Costos varios	Costos de Instructor	Donaciones instructor	Donaciones externas
Enero	Total	50	40	3	0	0	1100	0
	Promedio	25	20	1,5	0	0	550	0
	Máximo	30	40	2	0	0	600	0
	Mínimo	20	0	1	0	0	500	0
Marzo	Total	75	0	4	0	0	1600	0
	Promedio	37,5	0	2	0	0	800	0
	Máximo	50	0	2	0	0	1000	0
	Mínimo	25	0	2	0	0	600	0
Mayo	Total	400	0	2	0	0	1000	0
	Promedio	400	0	2	0	0	1000	0
	Máximo	400	0	2	0	0	1000	0
	Mínimo	400	0	2	0	0	1000	0
Agosto	Total	3030	0	3	0	0	5500	20000
	Promedio	1515	0	1,5	0	0	2750	10000
	Máximo	3000	0	2	0	0	5000	20000
	Mínimo	30	0	1	0	0	500	0
Octubre	Total	100	0	4	0	0	4000	0
	Promedio	100	0	4	0	0	4000	0
	Máximo	100	0	4	0	0	4000	0
	Mínimo	100	0	4	0	0	4000	0

Asociación Uniendo Fuerzas Formamos Futuro

Diciembre	total	140	0	4	0	0	4000	0
	promedio	140	0	4	0	0	4000	0
	maximo	140	0	4	0	0	4000	0
	minimo	140	0	4	0	0	4000	0

Año 2020								
		Beneficiarios directos	Beneficiarios indirectos	Número de instructores	Costos varios	Costos de Instructor	Donaciones instructor	Donaciones externas
Enero	Total	120	0	4	0	0	1900	0
	Promedio	60	0	2	0	0	950	0
	Máximo	100	0	2	0	0	1500	0
	Mínimo	20	0	2	0	0	400	0
Mayo	Total	200	0	1	0	0	150	0
	Promedio	200	0	1	0	0	150	0
	Máximo	200	0	1	0	0	150	0
	Mínimo	200	0	1	0	0	150	0
Agosto	Total	20	0	2	0	0	200	0
	Promedio	20	0	2	0	0	200	0
	Máximo	20	0	2	0	0	200	0
	Mínimo	20	0	2	0	0	200	0

Año 2021								
		Beneficiarios directos	Beneficiarios indirectos	Número de instructores	Costos varios	Costos de Instructor	Donaciones instructor	Donaciones externas
Marzo	Total	50	0	7	0	3000	4000	0
	Promedio	50	0	7	0	3000	4000	0
	Máximo	50	0	7	0	3000	4000	0
	Mínimo	50	0	7	0	3000	4000	0
Mayo	Total	12	0	1	0	0	300	0
	Promedio	12	0	1	0	0	300	0
	Máximo	12	0	1	0	0	300	0
	Mínimo	12	0	1	0	0	300	0
Junio	Total	30	0	3	0	0	1000	0
	Promedio	30	0	3	0	0	1000	0
	Máximo	30	0	3	0	0	1000	0
	Mínimo	30	0	3	0	0	1000	0
Julio	Total	20	0	1	0	0	1000	0
	Promedio	20	0	1	0	0	1000	0



	Máximo	20	0	1	0	0	1000	0
	Mínimo	20	0	1	0	0	1000	0

- **Tabla cuantitativa anual**

Año 2008							
	Beneficiarios directos	Beneficiarios indirectos	Número de instructores	Costos varios	Costos de Instructor	Donaciones instructor	Donaciones externas
Total anual	37	175	6	0	350	350	310
Promedio anual	12,33	58,33	2,00	0,00	116,67	116,67	103,33
Máximo anual	14	78	2	0	200	150	200
Mínimo anual	11	42	2	0	0	100	0

Año 2009							
	Beneficiarios directos	Beneficiarios indirectos	Número de instructores	Costos varios	Costos de Instructor	Donaciones instructor	Donaciones externas
Total anual	20	170	2	100	150	100	0
Promedio anual	20,00	170,00	2,00	100,00	150,00	100,00	0,00
Máximo anual	20	170	2	100	150	100	0
Mínimo anual	20	170	2	100	150	100	0

Año 2011							
	Beneficiarios directos	Beneficiarios indirectos	Número de instructores	Costos varios	Costos de Instructor	Donaciones instructor	Donaciones externas
Total anual	29	150	4	0	500	250	150
Promedio anual	14,50	75,00	2,00	0,00	250,00	125,00	75,00
Máximo anual	15	100	2	0	300	150	150
Mínimo anual	14	50	2	0	200	100	0

Año 2013							
	Beneficiarios directos	Beneficiarios indirectos	Número de instructores	Costos varios	Costos de Instructor	Donaciones instructor	Donaciones externas
Total anual	2158	2600	13	1000	7000	11850	900
Promedio anual	215,23	266,67	1,27	66,67	730,00	1240,00	83,33
Máximo anual	2000	500	2	1000	2400	3000	400

Mínimo anual	12	100	1	0	0	300	0
---------------------	----	-----	---	---	---	-----	---

Año 2014							
	Beneficiarios directos	Beneficiarios indirectos	Número de instructores	Costos varios	Costos de Instructor	Donaciones instructor	Donaciones externas
Total anual	205	3520	10	0	6750	13000	1330
Promedio anual	22,21	356,67	1,08	0,00	722,92	1395,83	149,58
Máximo anual	40	1500	2	0	1100	3500	600
Mínimo anual	15	20	1	0	100	0	0

Año 2015							
	Beneficiarios directos	Beneficiarios indirectos	Número de instructores	Costos varios	Costos de Instructor	Donaciones instructor	Donaciones externas
Total anual	264	2800	10	0	4660	6735	4000
Promedio anual	36,22	311,11	2,00	0,00	1248,89	1170,56	933,33
Máximo anual	83	1500	3	0	2690	3000	2100
Mínimo anual	15	0	1	0	0	400	0

Año 2016							
	Beneficiarios directos	Beneficiarios indirectos	Número de instructores	Costos varios	Costos de Instructor	Donaciones instructor	Donaciones externas
Total anual	514	2760	8	0	5000	5700	500
Promedio anual	67,88	396,25	1,25	0,00	700,00	912,50	62,50
Máximo anual	300	2000	2	0	1300	3000	200
Mínimo anual	12	0	1	0	0	100	0

Año 2017							
	Beneficiarios directos	Beneficiarios indirectos	Número de instructores	Costos varios	Costos de Instructor	Donaciones instructor	Donaciones externas
Total anual	2552	280	8	31500	30550	28900	15450
Promedio anual	304,70	34,00	1,20	3300,00	4160,00	4410,00	1590,00
Máximo anual	2000	100	2	30000	15000	14400	15000
Mínimo anual	15	0	0	0	300	0	0



Año 2018							
	Beneficiarios directos	Beneficiarios indirectos	Número de instructores	Costos varios	Costos de Instructor	Donaciones instructor	Donaciones externas
Total anual	4300	925	22	11500	29650	30000	24710
Promedio anual	383,75	69,27	1,69	906,25	2588,54	2531,25	1908,96
Máximo anual	1800	285	3	5500	9000	4000	14000
Mínimo anual	15	0	1	0	0	0	0

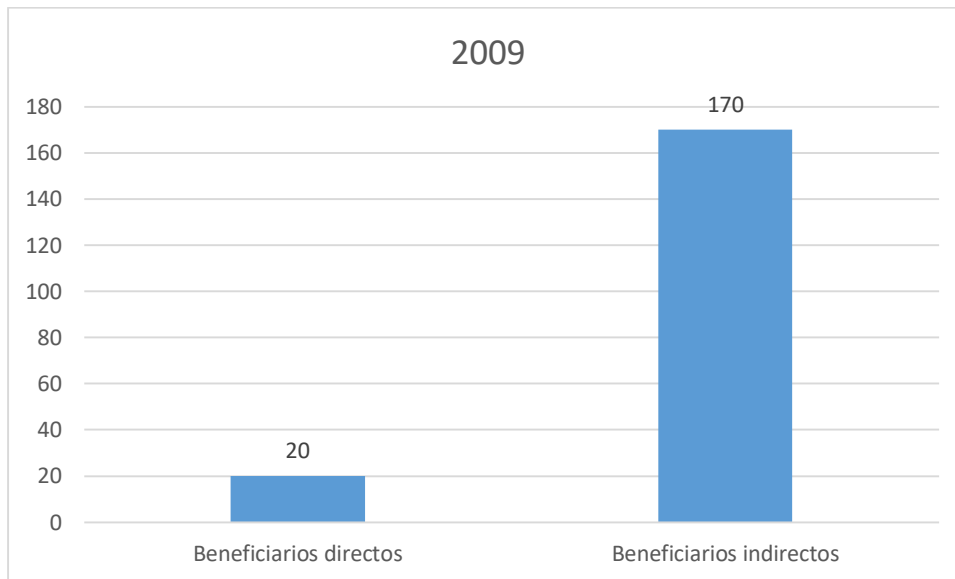
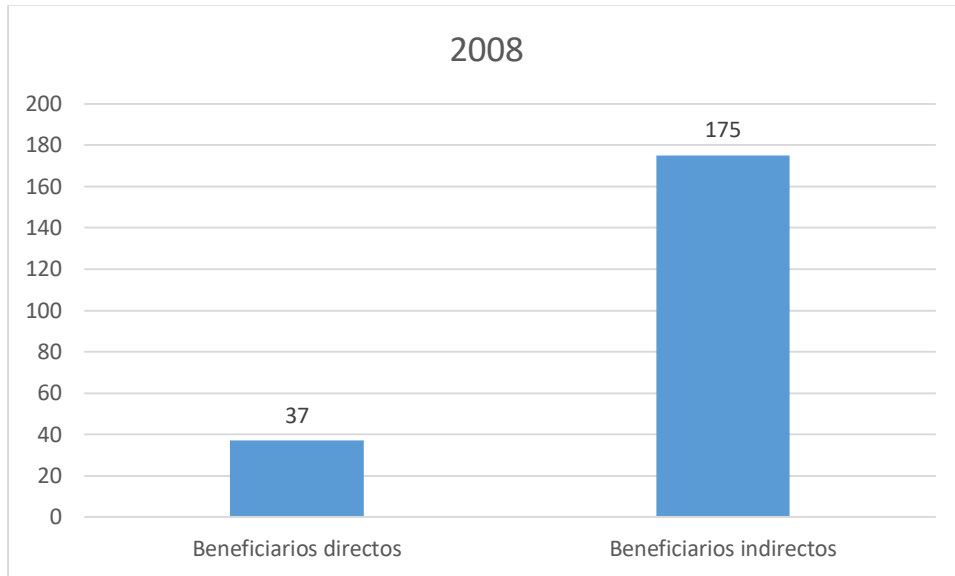
Año 2019							
	Beneficiarios directos	Beneficiarios indirectos	Número de instructores	Costos varios	Costos de Instructor	Donaciones instructor	Donaciones externas
Total anual	3795	40	20	0	0	17200	20000
Promedio anual	369,58	3,33	2,50	0,00	0,00	2183,33	1666,67
Máximo anual	3000	40	4	0	0	5000	20000
Mínimo anual	20	0	1	0	0	500	0

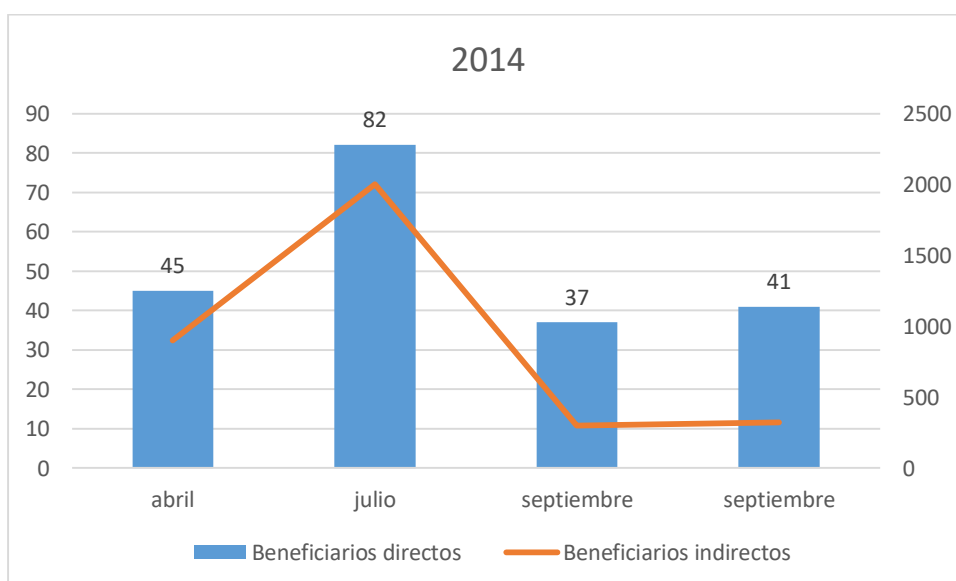
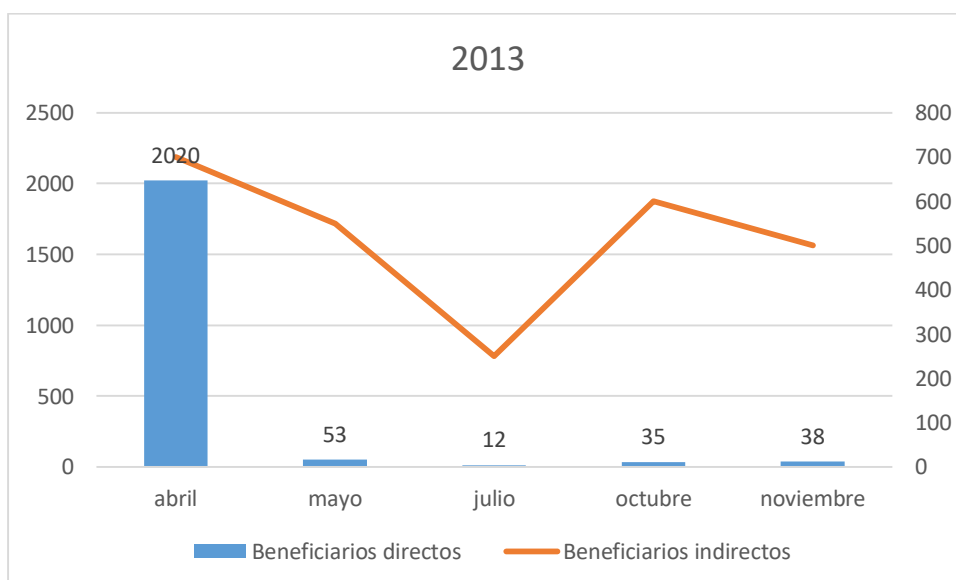
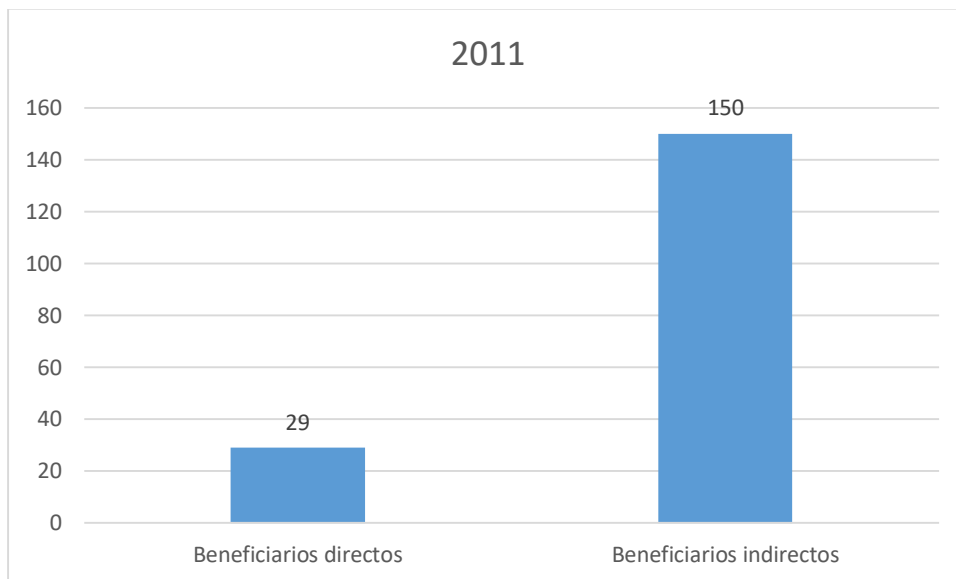
Año 2020							
	Beneficiarios directos	Beneficiarios indirectos	Número de instructores	Costos varios	Costos de Instructor	Donaciones instructor	Donaciones externas
Total anual	340	0	7	0	0	2250	0
Promedio anual	93,33	0,00	1,67	0,00	0,00	433,33	0,00
Máximo anual	200	0	2	0	0	1500	0
Mínimo anual	20	0	1	0	0	150	0

Año 2021							
	Beneficiarios directos	Beneficiarios indirectos	Número de instructores	Costos varios	Costos de Instructor	Donaciones instructor	Donaciones externas
Total anual	112	0	12	0	3000	6300	0
Promedio anual	28,00	0,00	3,00	0,00	750,00	1575,00	0,00
Máximo anual	50	0	7	0	3000	4000	0
Mínimo anual	12	0	1	0	0	300	0

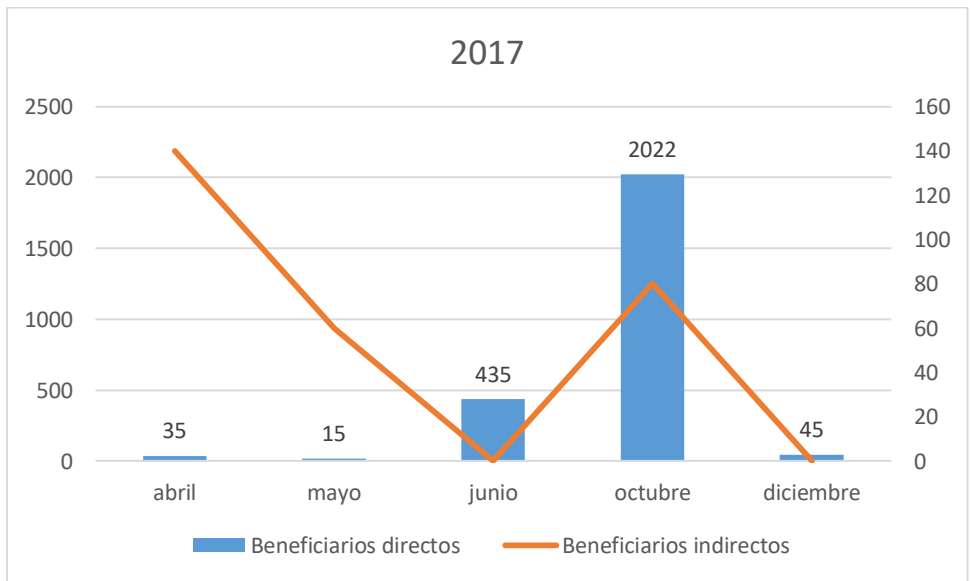
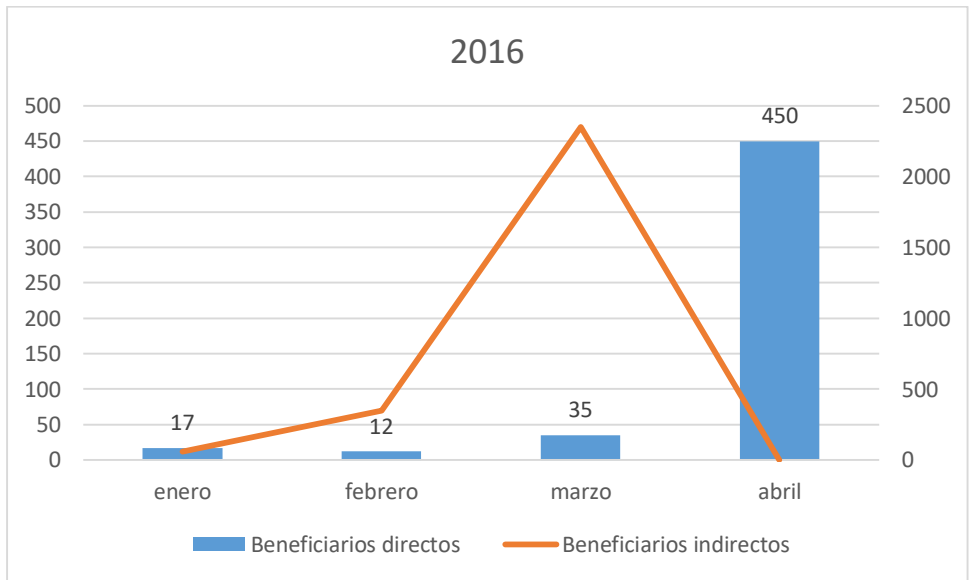
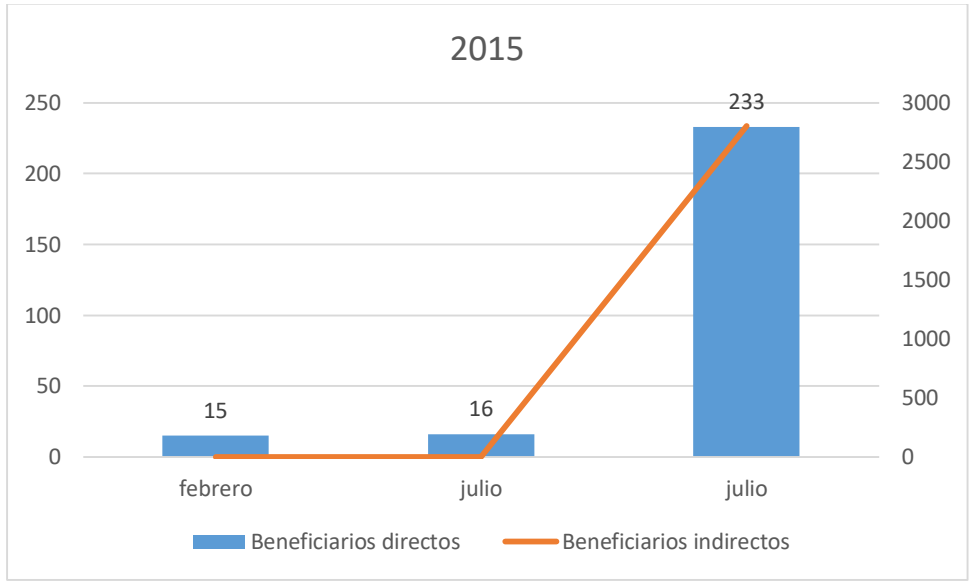
Representación mensual

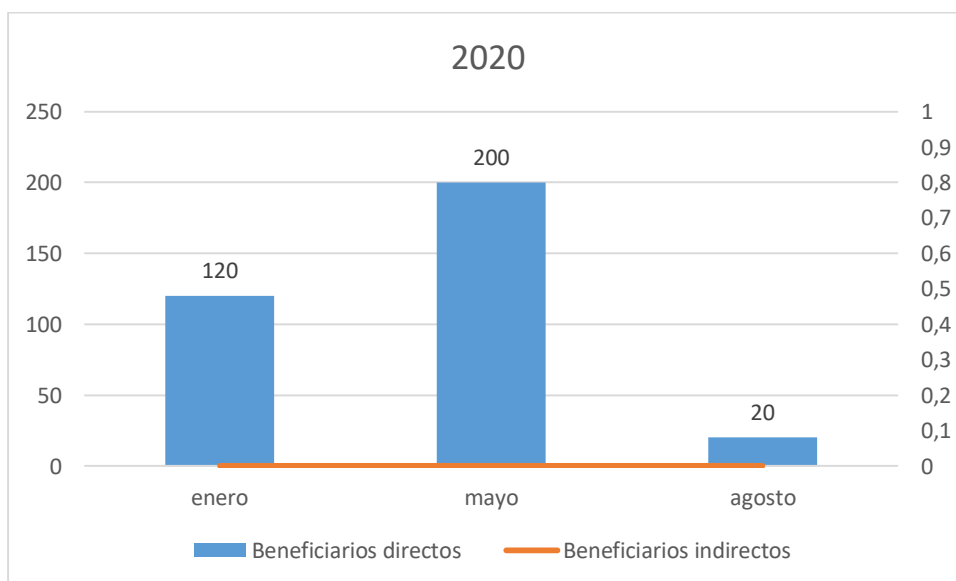
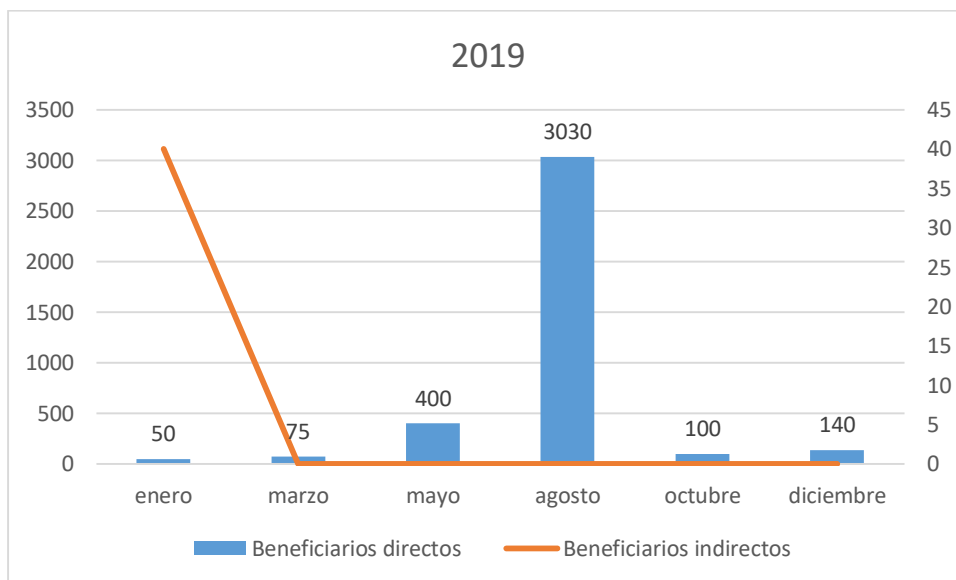
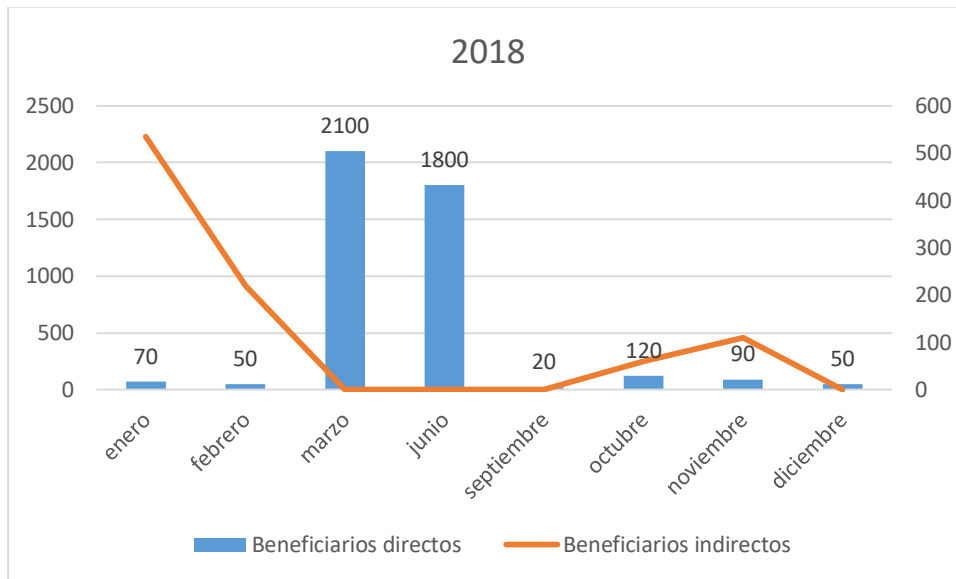
1. Beneficiarios

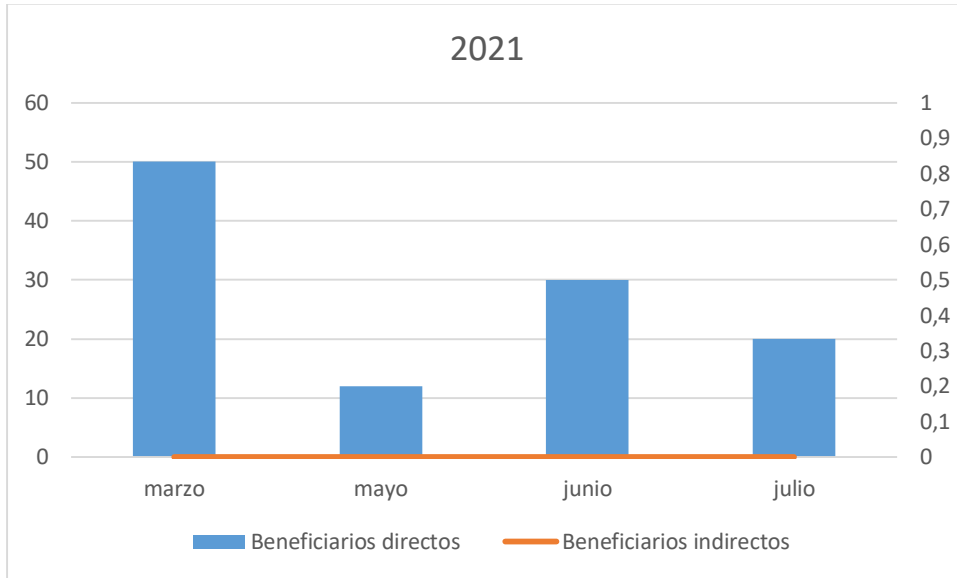




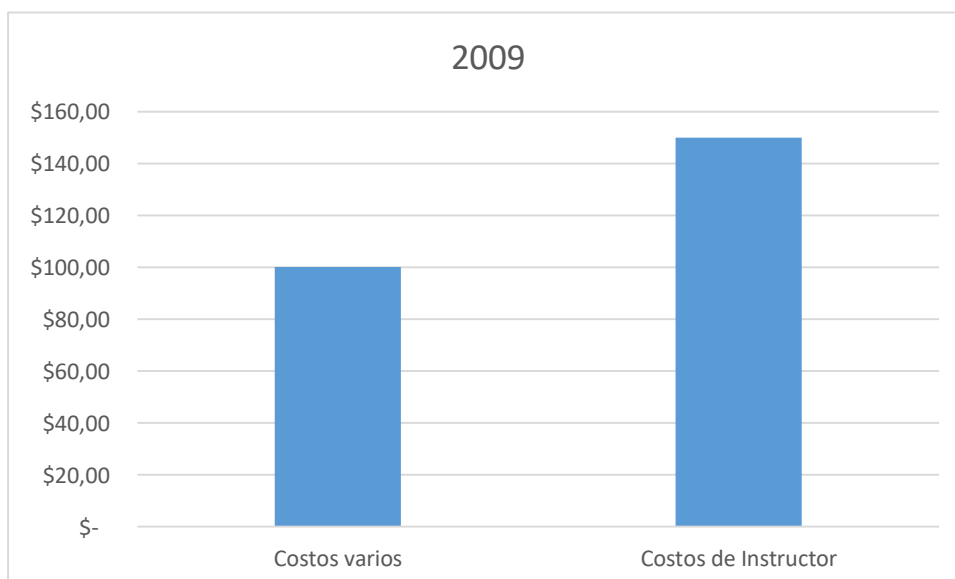
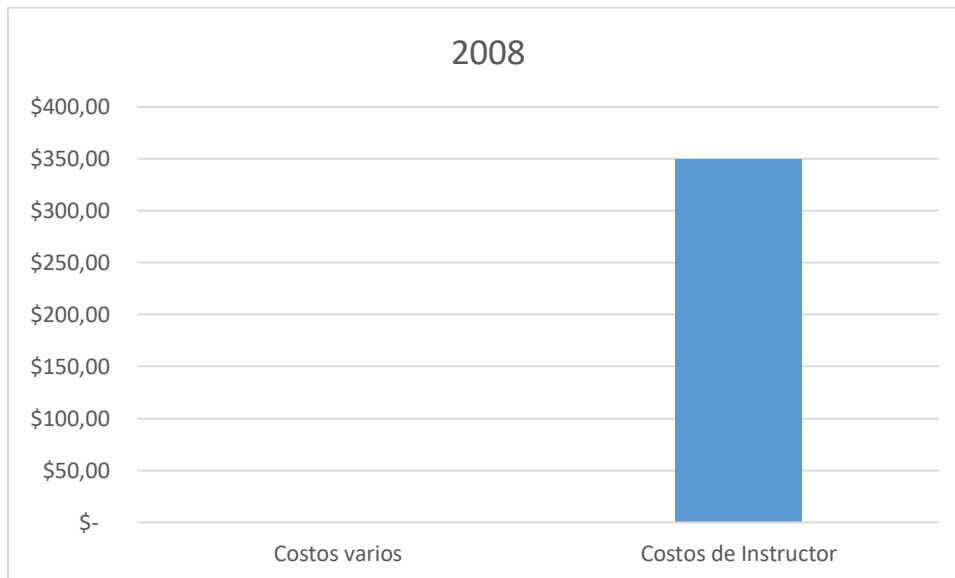
Asociación Uniendo Fuerzas Formamos Futuro

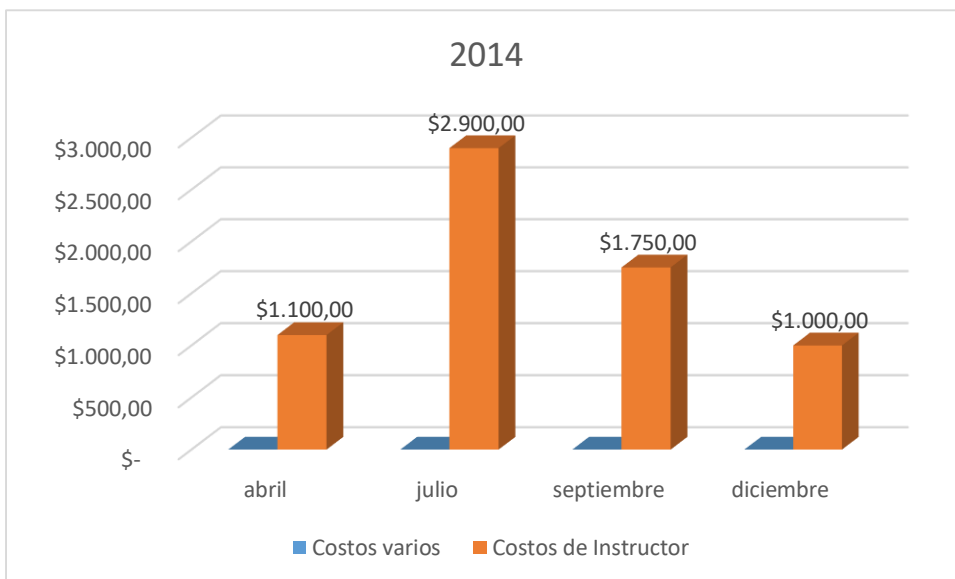
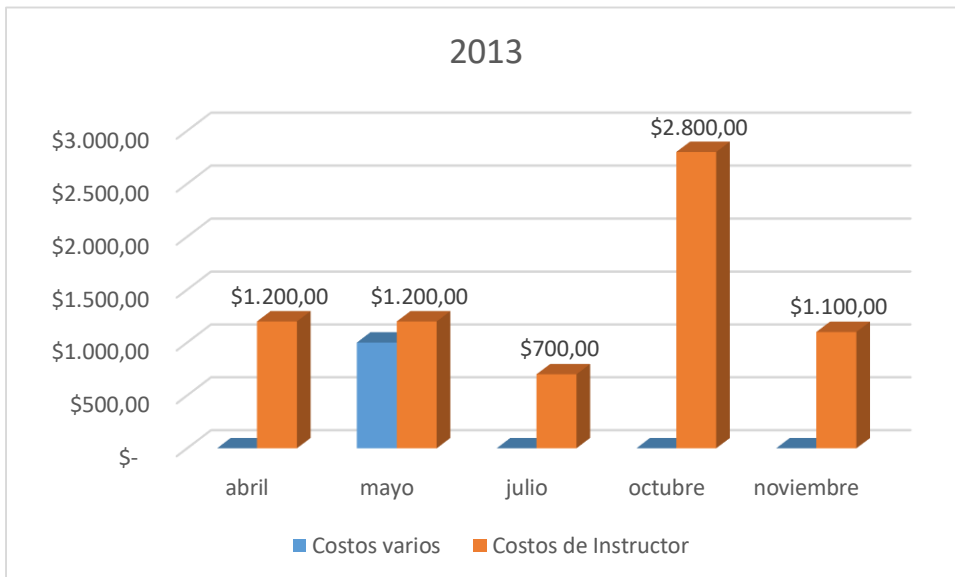
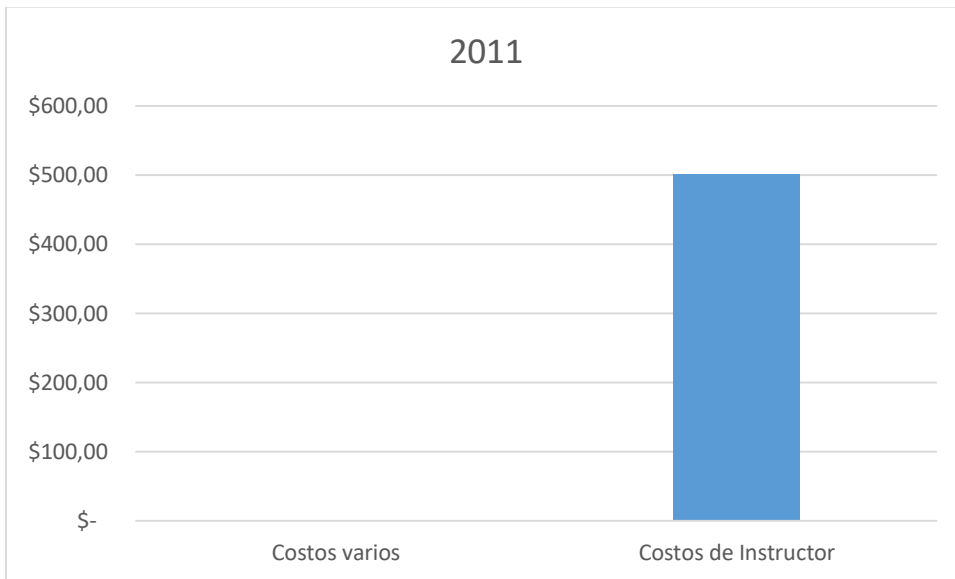


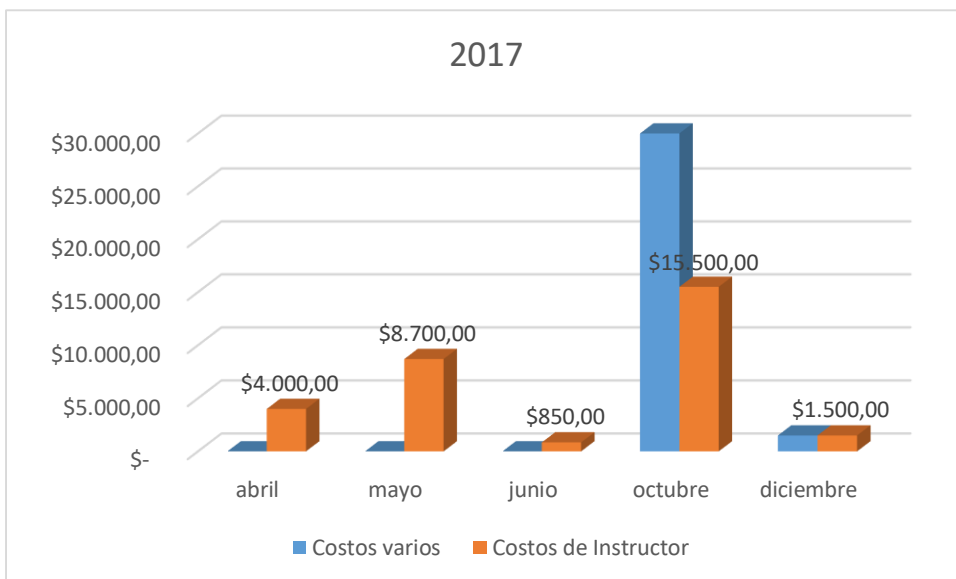
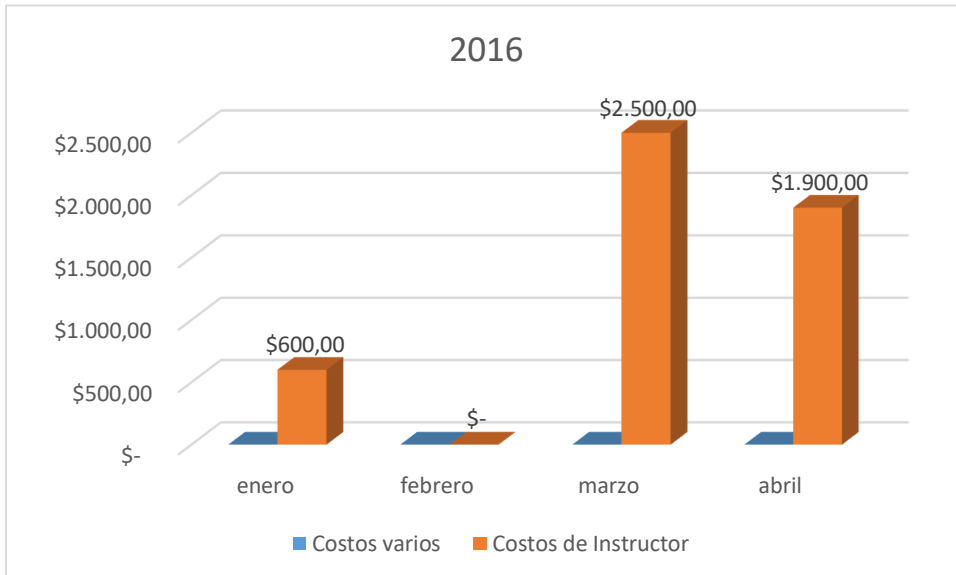
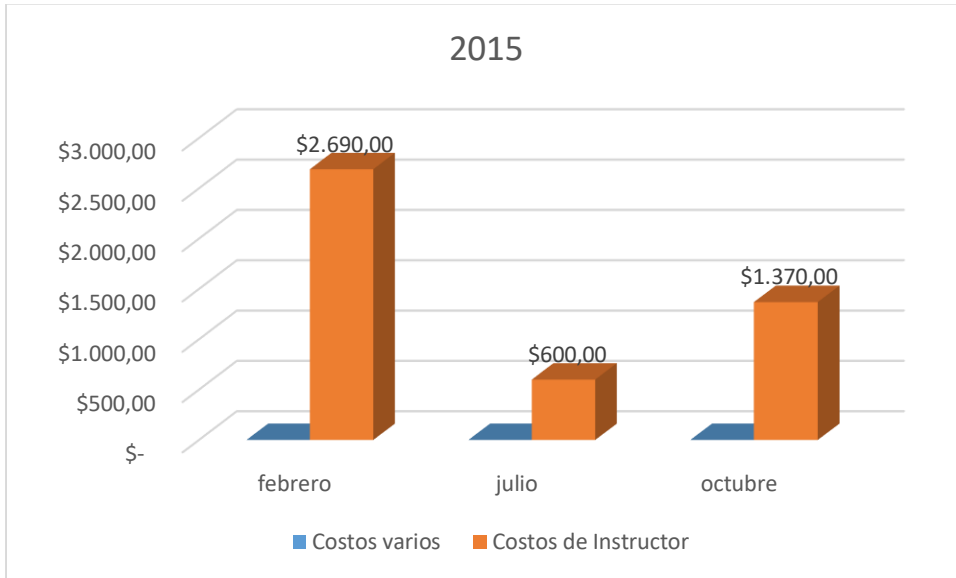


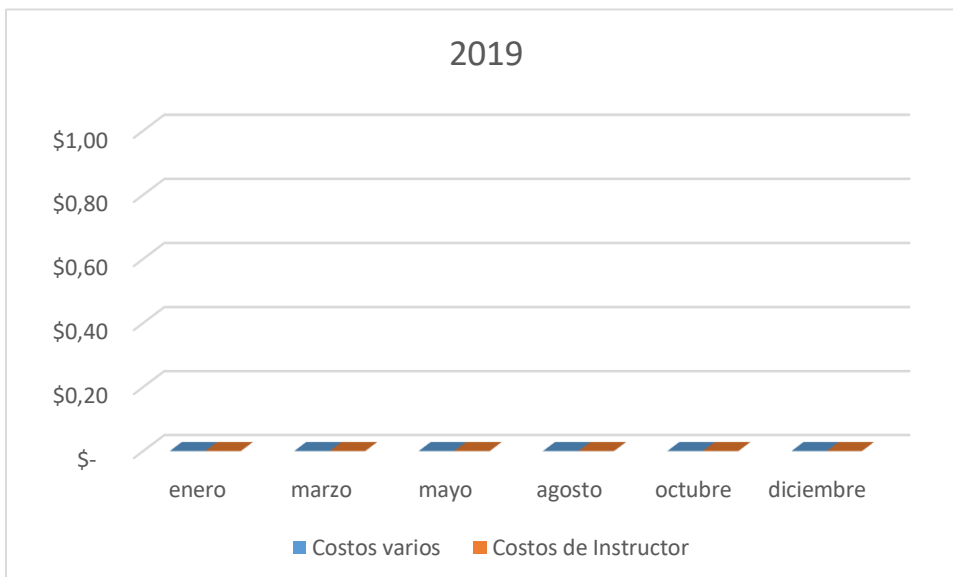
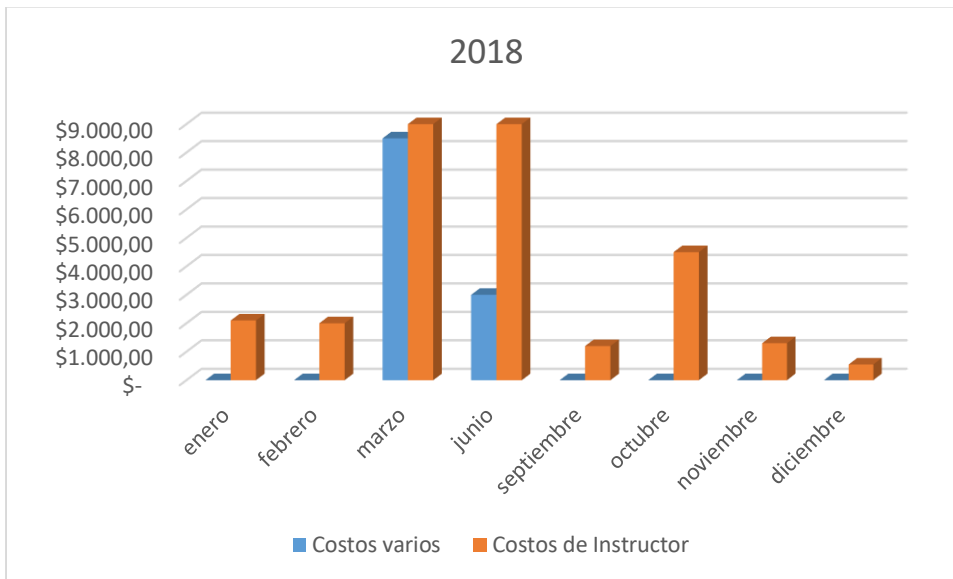


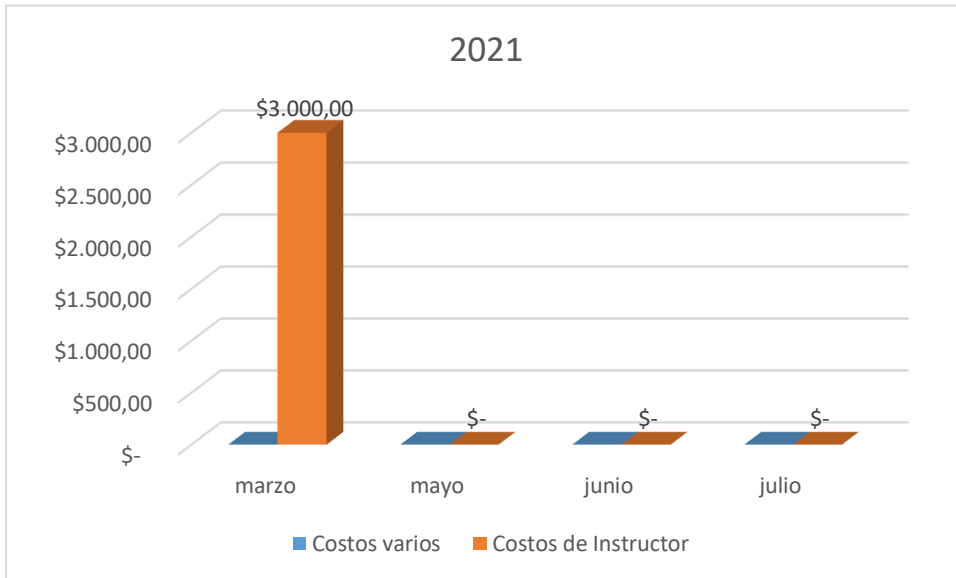
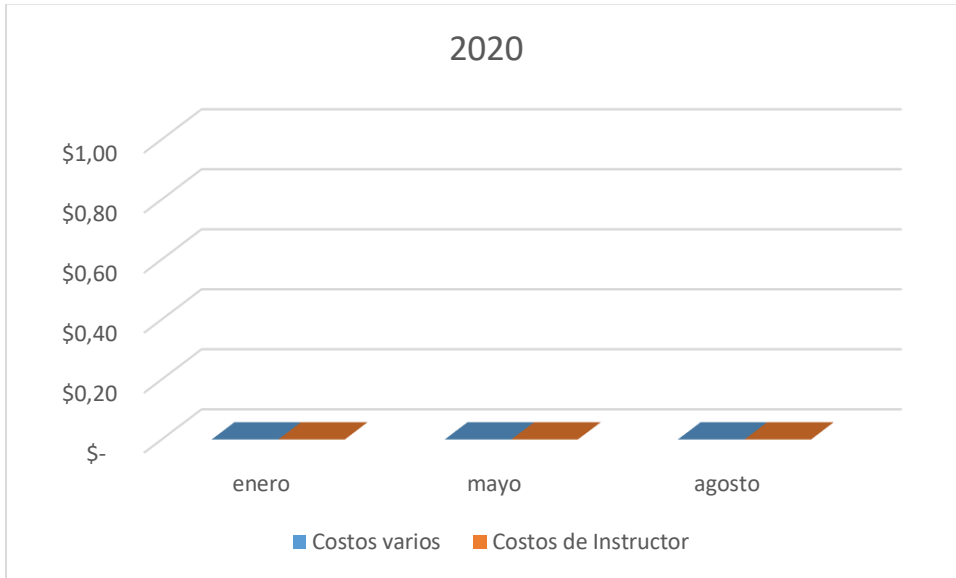
2. Costos



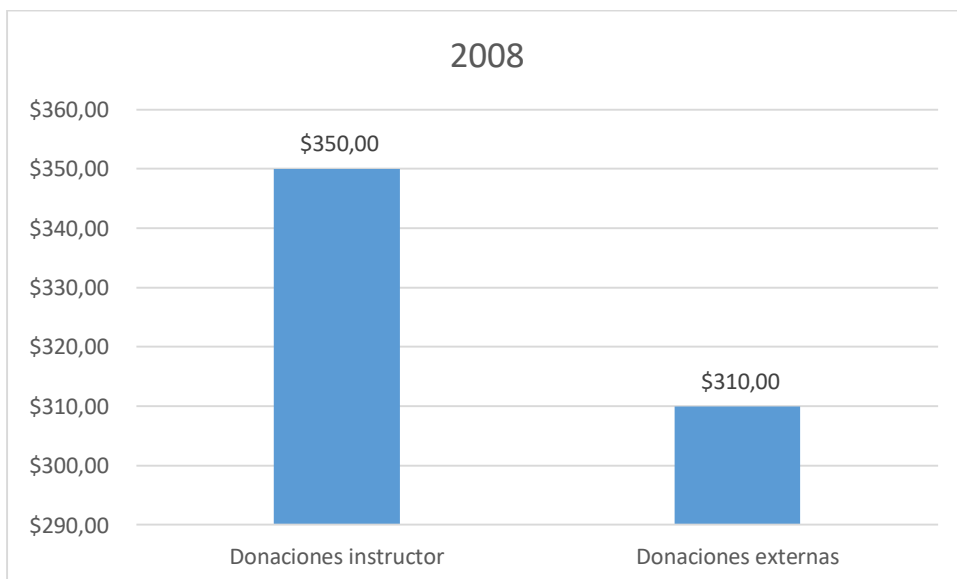


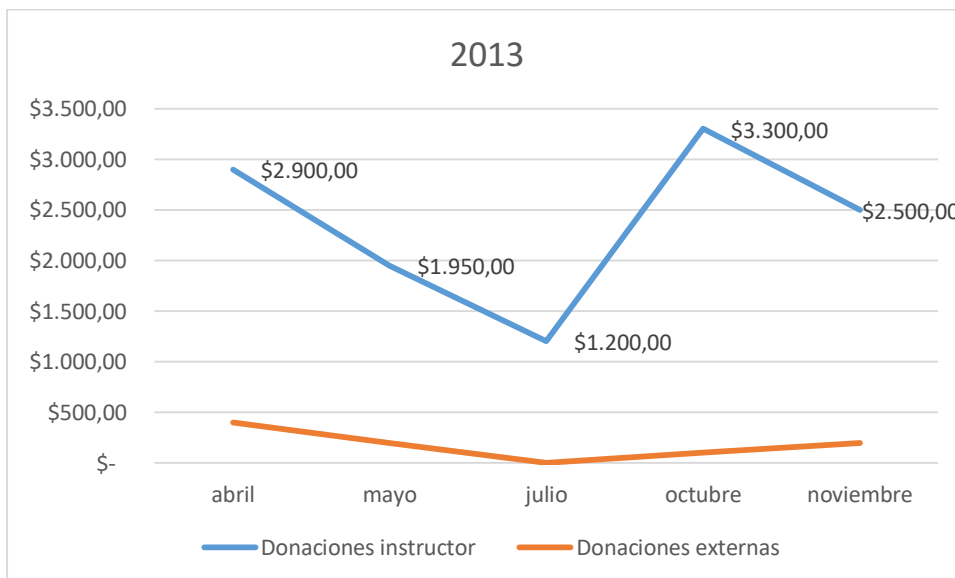
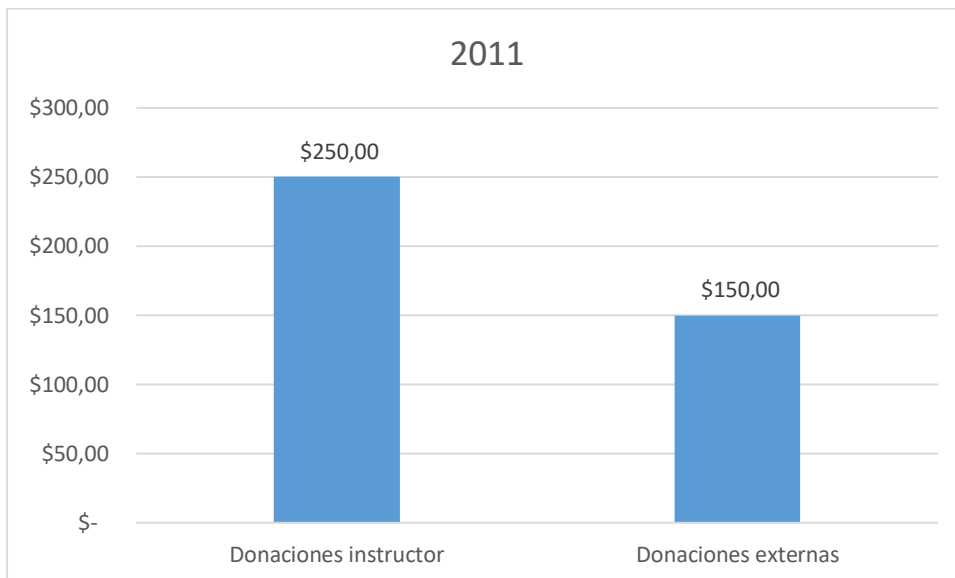
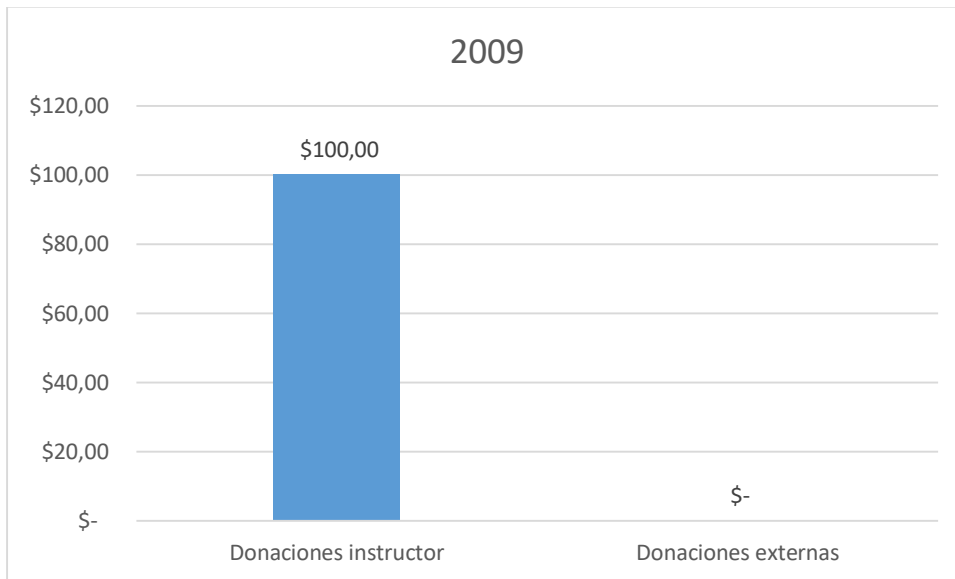




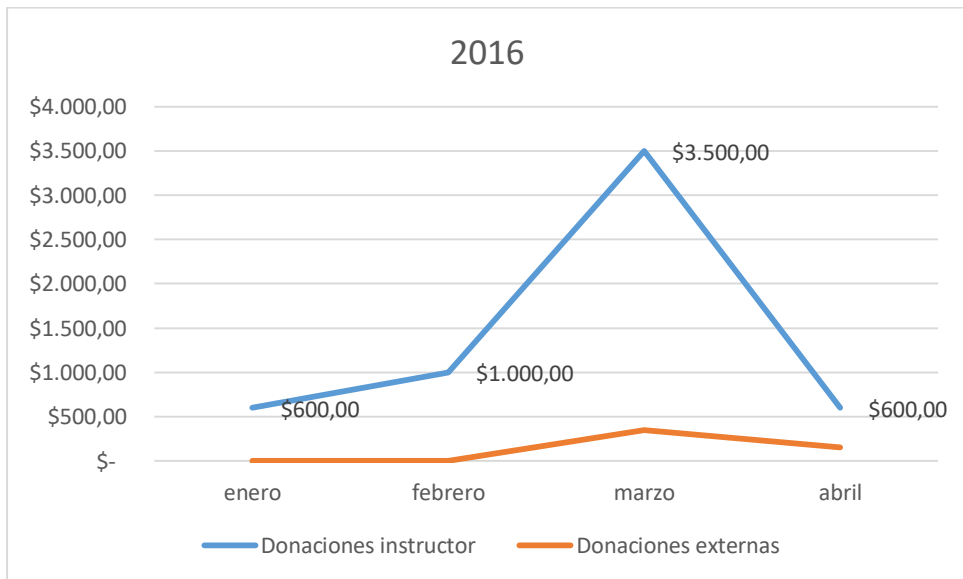
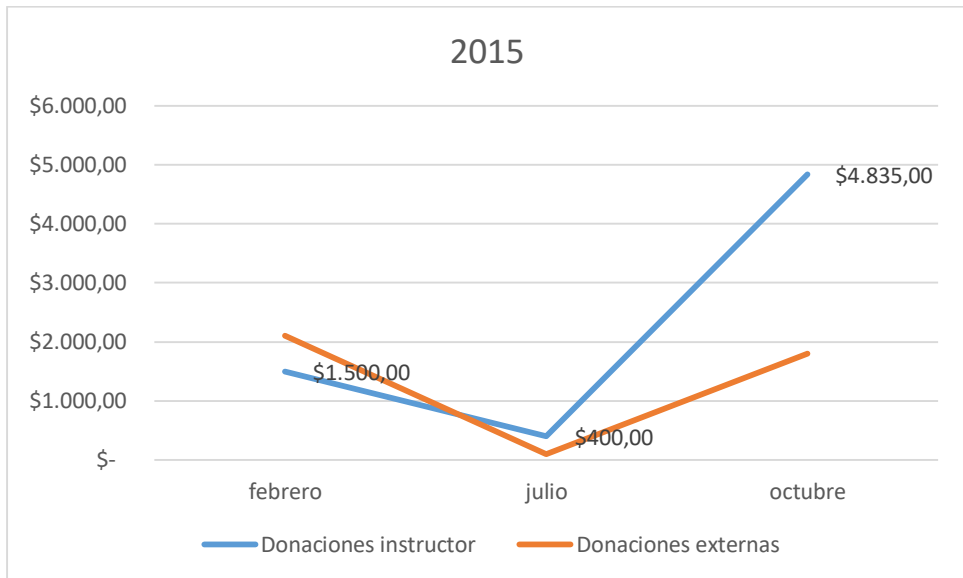
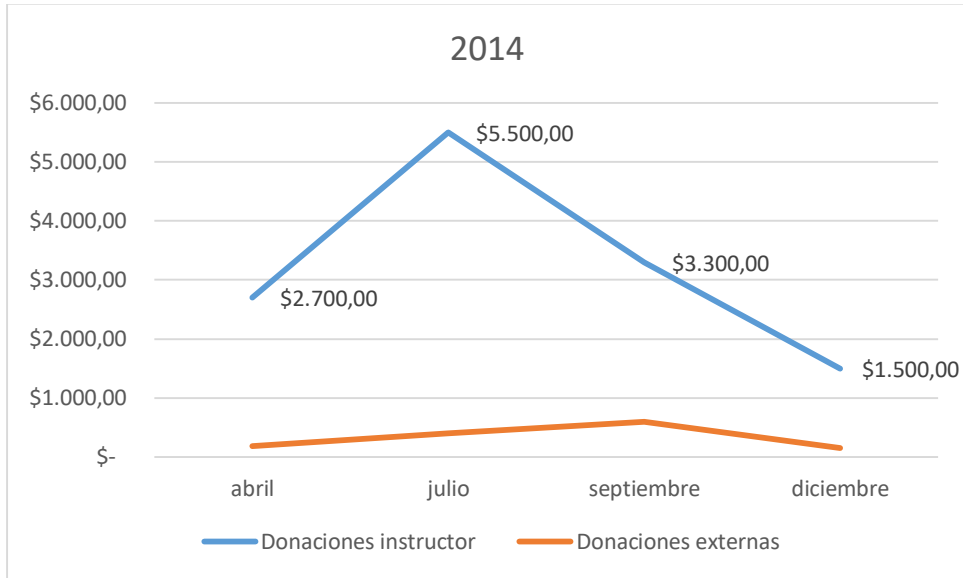


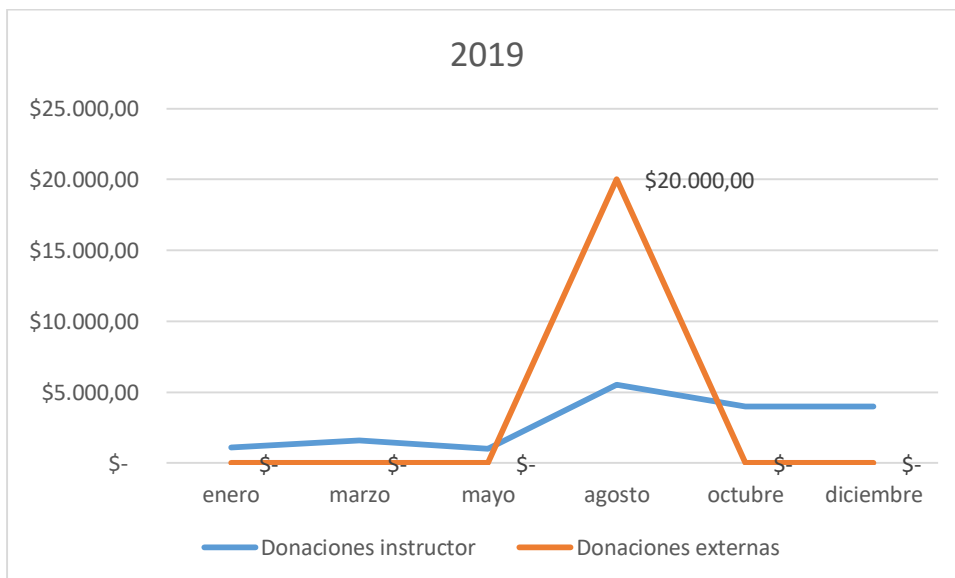
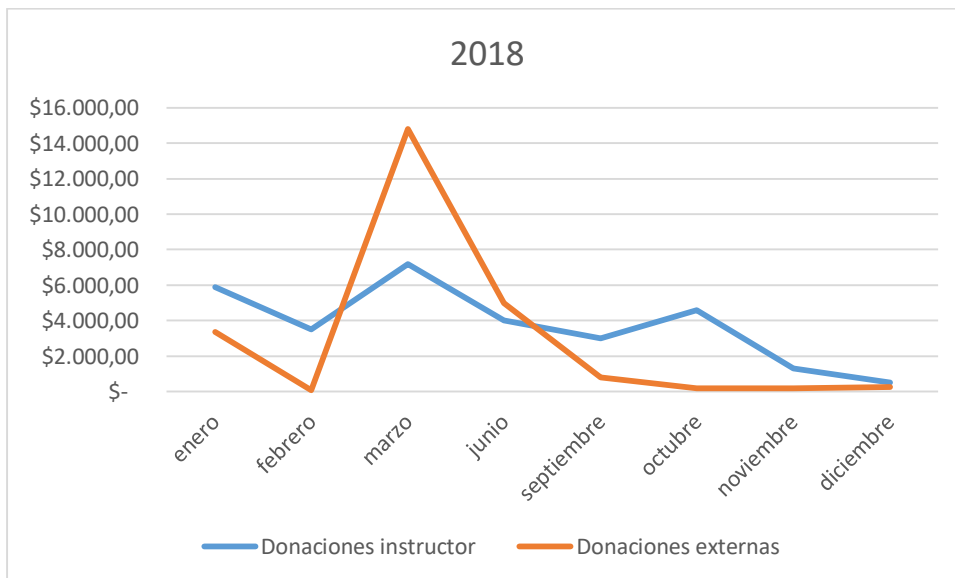
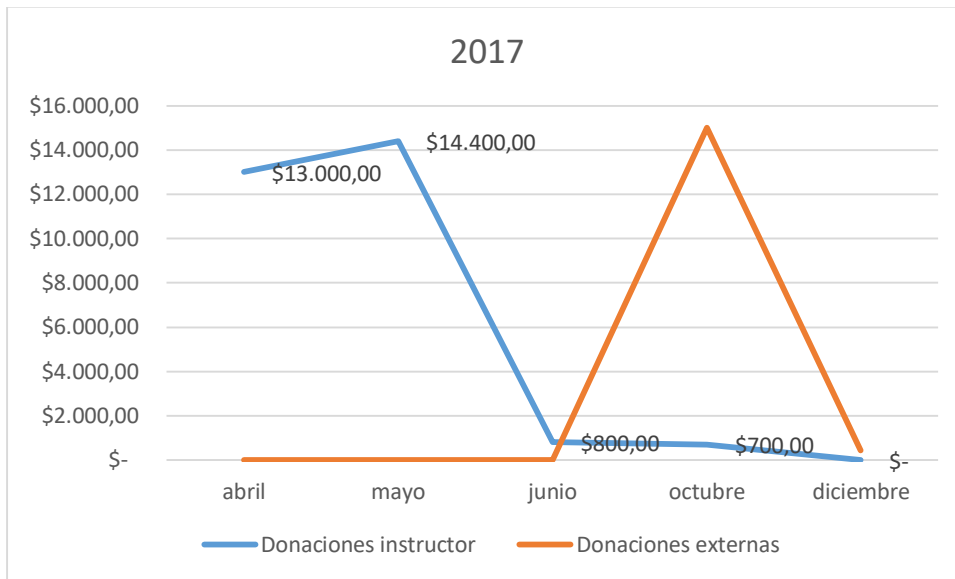
3. Donaciones



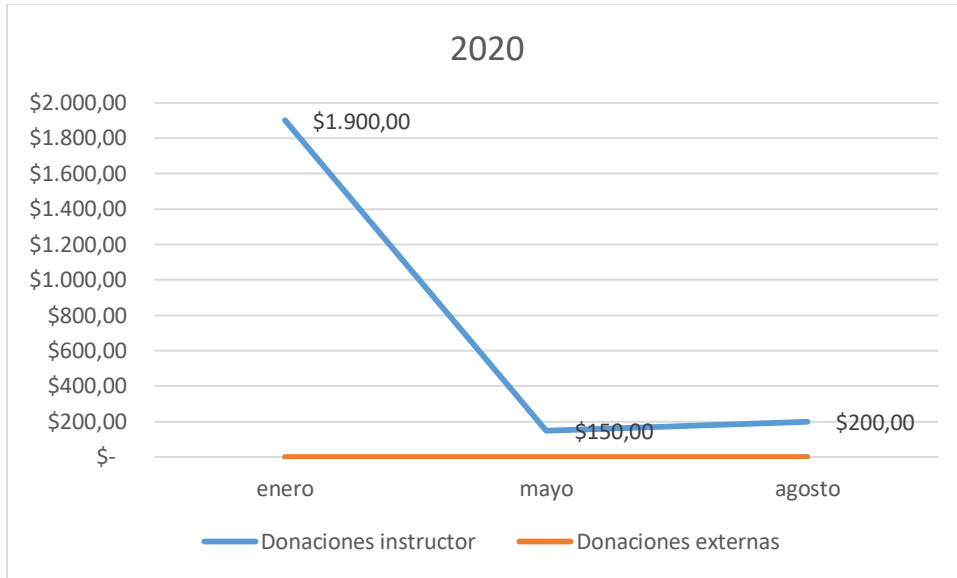


Asociación Uniendo Fuerzas Formamos Futuro





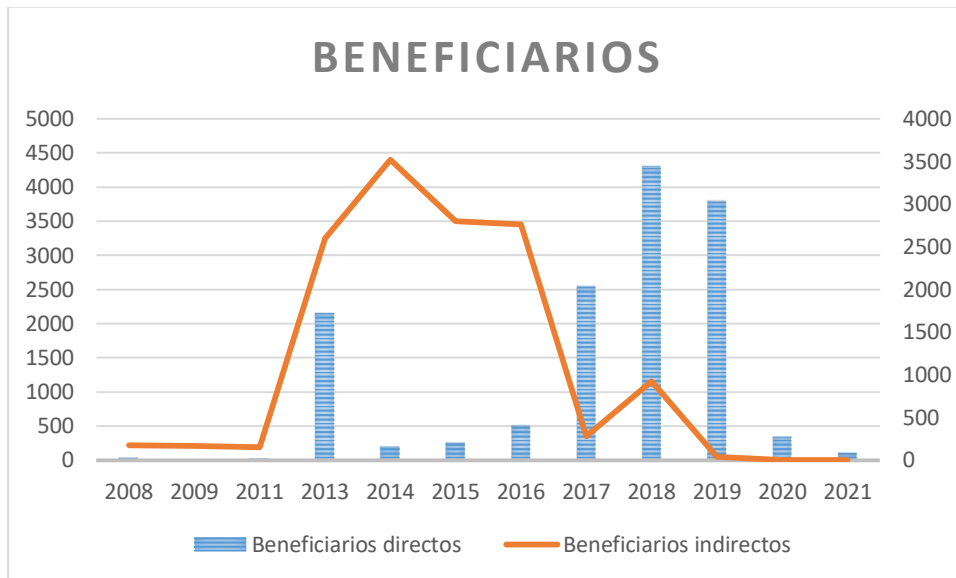
Asociación Uniendo Fuerzas Formamos Futuro



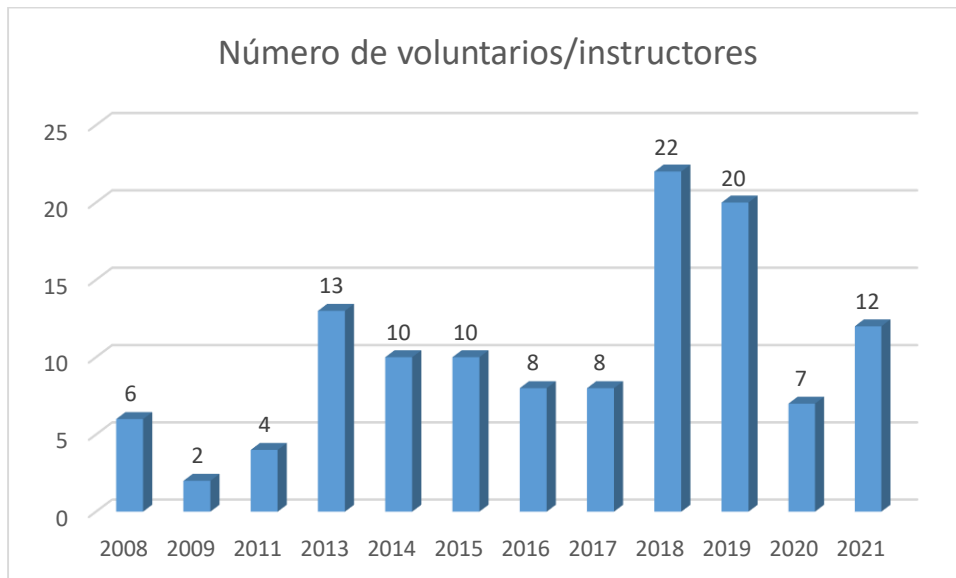


Representación anual

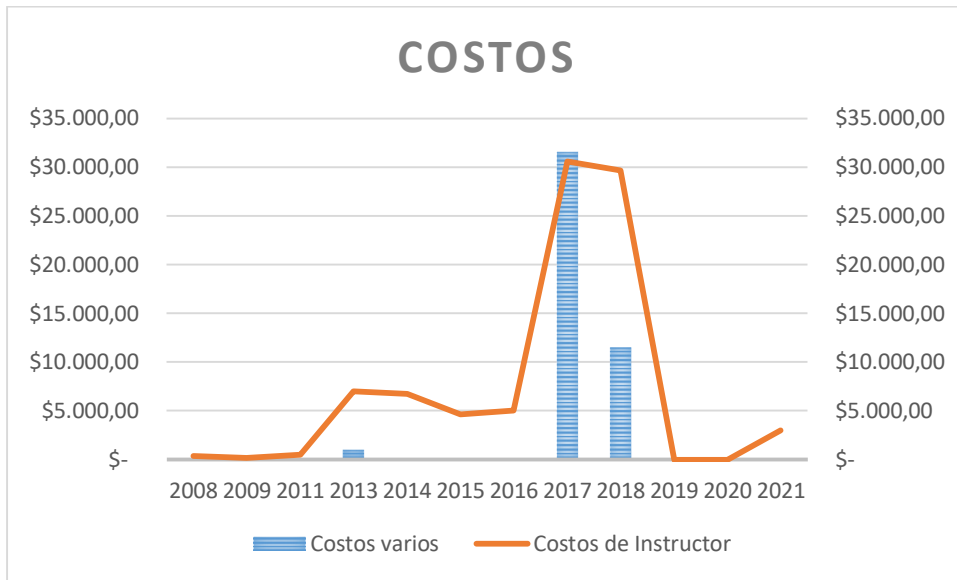
1. Beneficiarios



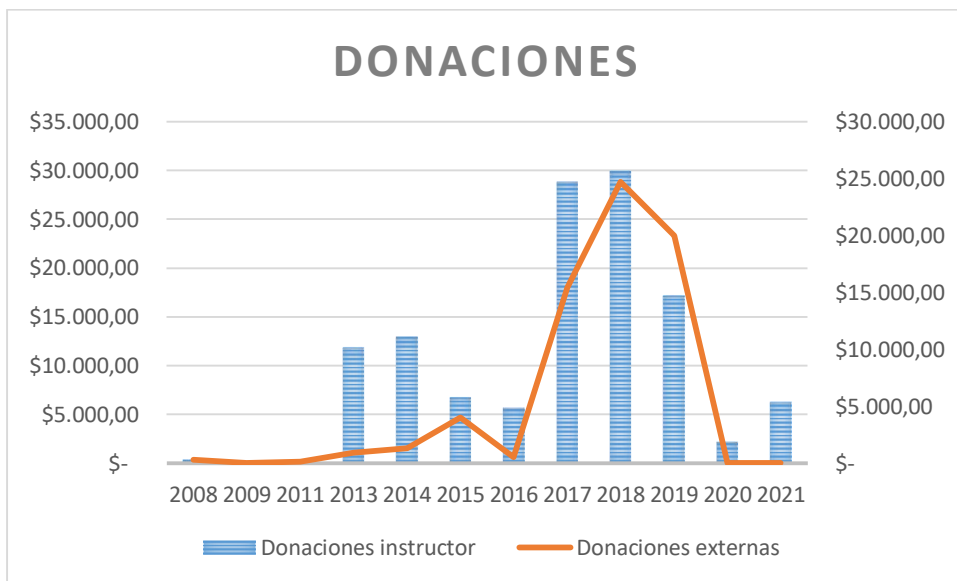
2. Voluntarios/instructores



3. Costos



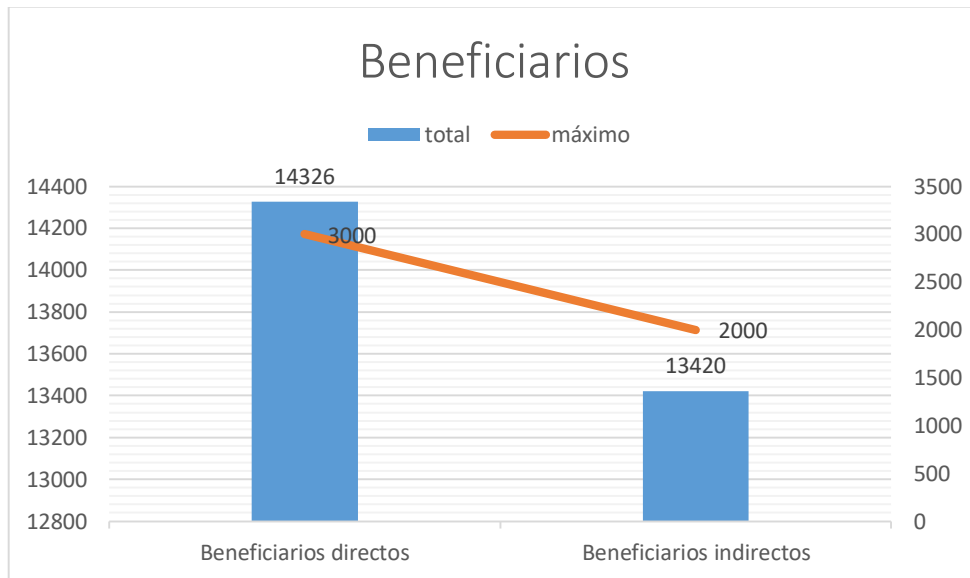
4. Donaciones



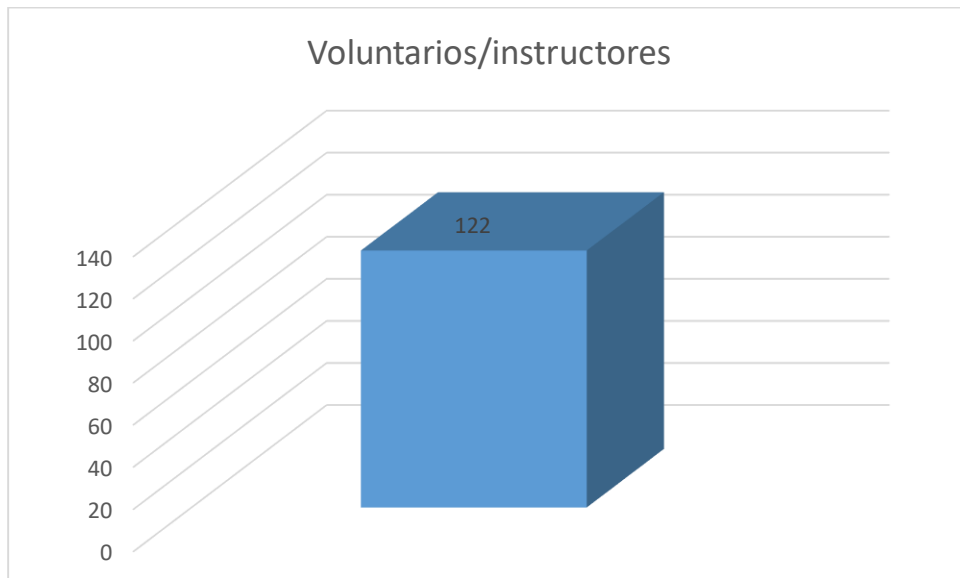


Representación acumulada

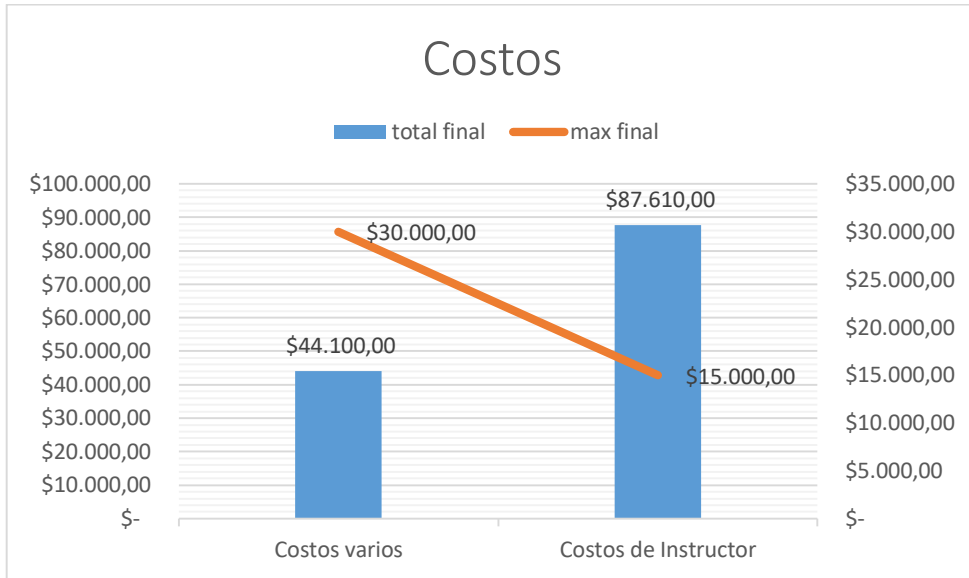
1. Beneficiarios



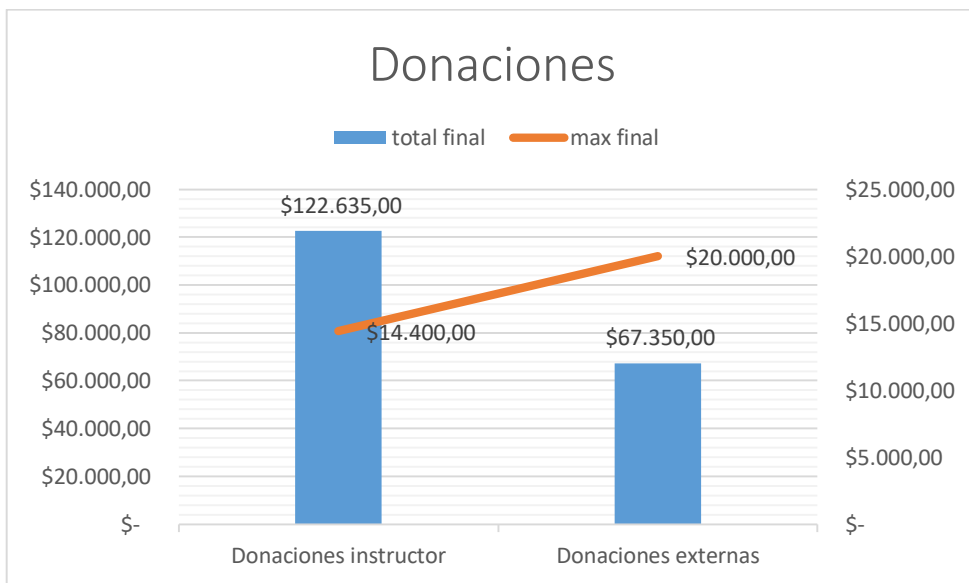
2. Voluntarios/instructores



3. Costos

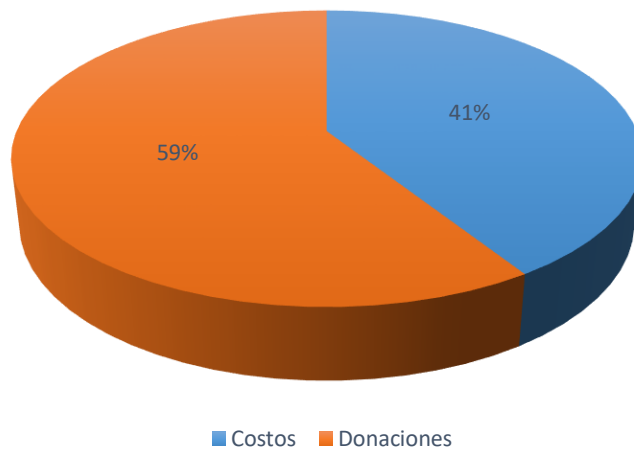


4. Donaciones





Costos vs Donaciones



Resultados

La presente recopilación de datos, de las actividades realizadas por la asociación desde el año 2008 hasta el mes de octubre de 2021, referentes a las variables utilizadas arroja los siguientes resultados.

1. El número de beneficiarios directos ha sido **14.326** y el número de beneficiarios indirectos **13.420**, dando un total de **27.746 personas** a las que se ha logrado aportar directa e indirectamente. El máximo número de beneficiarios directos en un año ha sido de **4.300 personas**, en el año 2018, mientras que el mínimo de beneficiario directos ha sido de **20 personas** en el año 2009. El máximo número de beneficiarios directos en un año ha sido de **3.520**, en el año 2014. El promedio de beneficiarios directos al año ha sido de **130 personas** y el promedio de beneficiarios indirectos al año ha sido de **145 personas**.
2. El número total de voluntario, instructores o expertos que ha formado parte de las actividades de la asociación ha sido **122**, con un máximo de **22 voluntarios** en el año 2008 y un mínimo de **2 personas** en el año 2009. El promedio de voluntarios por año ha sido de 10 personas.
3. El valor total de costos varios ha sido de **\$44.100,00** y con un valor máximo de **\$31.500,00** en el año 2017. El valor total de los costos empleados en los instructores ha sido de **\$87.610,00** y el máximo ha sido de **\$30.550,00** en el año 2017. El total de costos ha sido de **\$131.710,00**.
4. El valor total de donaciones recibida por parte de los instructores o voluntarios ha sido de **\$122.635,00**; con un máximo de **\$30.000,00** en el año 2018. El promedio de donaciones recibidas por año es de **\$10.219,58**. El valor total de donaciones externas recibidas es **\$67.350,00**. El máximo valor de donaciones externas recibidas es de **\$24.710,00** en el año 2018, y un promedio por año de **\$5.612,50**. El total de las donaciones recibidas ha sido de **\$189.985,00**.
5. La diferencia entre el total de donaciones recibidas y el total de costos da como resultado el valor de **\$58.275,00** en favor de la asociación, siendo el valor de las donaciones mayor al valor de los costos requeridos para la realización de las actividades.